






MUNICIPIO DE COLÓN, Q.R.
 Estado Analítico del Ejercicio del Presupuesto de Egresos
 Clasificación Funcional (Finalidad y Función)
 Del 1 de Enero al 28 de Febrero de 2019

Concepto	Egresos					Subejercicio
	Aprobado	Ampliaciones/ (Reducciones)	Modificado	Devengado	Pagado	
	1	2	3 = (1 + 2)	4	5	
Gobierno	232,083,227	10,737,272	242,820,499	27,801,162	26,086,320	215,019,336
Legislación	895,750	0	895,750	417,600	417,600	478,150
Justicia	252,000	0	252,000	62,992	51,856	189,008
Coordinación de la Política de Gobierno	157,382,503	601,733	157,984,236	19,541,490	18,004,022	138,442,746
Relaciones Exteriores	1,300,000	0	1,300,000	188,834	148,234	1,111,166
Asuntos Financieros y Hacendarios	6,399,474	11,736,562	18,136,036	1,721,537	1,714,392	16,414,499
Seguridad Nacional			0			0
Asuntos de Orden Público y de Seguridad Interior	33,050,000	-1,153,831	31,896,169	2,492,162	2,464,804	29,404,008
Otros Servicios Generales	32,803,500	-447,192	32,356,308	3,376,547	3,285,413	28,979,760
Desarrollo Social	78,219,944	16,678,055	94,797,999	7,848,259	7,232,150	86,949,740
Protección Ambiental	685,500	-46,000	639,500	0	0	639,500
Vivienda y Servicios a la Comunidad	58,615,744	17,305,469	75,921,213	5,173,649	5,173,649	70,747,565
Salud	341,664	0	341,664	0	0	341,664
Recreación, Cultura y Otras Manifestaciones Sociales	8,424,900	-320,860	8,104,040	490,771	35,399	7,613,269
Educación	634,000	-141,000	493,000	0	0	493,000
Protección Social	990,336	3,131,400	4,121,736	1,317,532	1,195,380	2,804,205
Otros Asuntos Sociales	8,527,800	-3,350,954	5,176,846	866,308	827,722	4,310,538
Desarrollo Económico	5,598,900	-808,300	4,790,600	82,459	82,459	4,708,141
Asuntos Económicos, Comerciales y Laborales en General	3,369,100	-1,422,800	1,946,300	19,095	19,095	1,927,205
Agropecuaria, Silvicultura, Pesca y Caza	1,700,000	-1,050,000	650,000	62,500	62,500	587,500
Combustibles y Energía			0			0
Minería, Manufacturas y Construcción			0			0
Transporte			0			0
Comunicaciones			0			0
Turismo	527,300	1,667,000	2,194,300	864	864	2,193,436
Ciencia, Tecnología e Innovación			0			0
Otras Industrias y Otros Asuntos Económicos	2,500	-2,500	0	0	0	0
Otras no Clasificadas en Funciones Anteriores	28,815,946	-2,641,942	26,174,004	4,502,456	3,685,133	21,671,548
Transacciones de la Deuda Pública / Costo Financiero de la Deuda			0			0
Transferencias, Participaciones y Aportaciones entre Diferentes Niveles y Ordenes de Gobierno	14,600,000	0	14,600,000	2,870,000	2,870,000	11,730,000
Saneamiento del Sistema Financiero	14,215,946	-2,641,942	11,574,004	1,632,456	815,133	9,941,548
Adeudos de Ejercicios Fiscales Anteriores			0			0
Total del Gasto	344,718,017	23,865,085	368,583,102	40,234,337	37,086,061	328,348,765

Bajo protesta de decir verdad declaramos que los Estados Financieros y sus Notas son razonablemente correctos y responsabilidad del emisor.


 LIC. JULIAN MARTÍNEZ ORTÍZ
 SECRETARIO DE FINANZAS


 C. ELIZABETH ROJAS HERNÁNDEZ
 SINDICO


 C. JOSE ALEJANDRO OCHOA VALENCIA
 PRESIDENTE MUNICIPAL