






MUNICIPIO DE COLÓN, Q.R.
Estado de Situación Financiera
Al 30 de Abril de 2019 y 2018
(Pesos)


CONCEPTO	Año		CONCEPTO	Año	
	2019	2018		2019	2018
ACTIVO			PASIVO		
<i>Activo Circulante</i>			<i>Pasivo Circulante</i>		
Efectivo y Equivalentes	39,500,633	12,753,419	Cuentas por Pagar a Corto Plazo	35,621,063	40,327,980
Derechos a Recibir Efectivo o Equivalentes	13,257,360	15,374,474	Documentos por Pagar a Corto Plazo	0	0
Derechos a Recibir Bienes o Servicios	1,768,280	5,418,255	Porción a Corto Plazo de la Deuda Pública a Largo Plazo	4,733,941	525,993
Inventarios	0	0	Títulos y Valores a Corto Plazo	0	0
Almacenes	0	0	Pasivos Diferidos a Corto Plazo	456	456
Estimación por Pérdida o Deterioro de Activos Circulantes	0	0	Fondos y Bienes de Terceros en Garantía y/o Administración a Corto Plazo	249,642	249,642
Otros Activos Circulantes	0	0	Provisiones a Corto Plazo	0	0
Total de Activos Circulantes	54,526,272	33,546,148	Otros Pasivos a Corto Plazo	1,265,077	634,705
<i>Activo No Circulante</i>			Total de Pasivos Circulantes	41,870,179	41,738,866
Inversiones Financieras a Largo Plazo	0	0	<i>Pasivo No Circulante</i>		
Derechos a Recibir Efectivo o Equivalentes a Largo Plazo	0	0	Cuentas por Pagar a Largo Plazo	0	0
Bienes Inmuebles, Infraestructura y Construcciones en Proceso	355,268,700	355,268,700	Documentos por Pagar a Largo Plazo	0	0
Bienes Muebles	60,027,007	59,423,865	Deuda Pública a Largo Plazo	26,825,664	33,137,585
Activos Intangibles	2,152,926	2,152,926	Pasivos Diferidos a Largo Plazo	0	0
Depreciación, Deterioro y Amortización Acumulada de Bienes	-7,145,377	-7,145,377	Fondos y Bienes de Terceros en Garantía y/o en Administración a Largo Plazo	0	0
Activos Diferidos	233,212	233,212	Provisiones a Largo Plazo	239,758	239,758
Estimación por Pérdida o Deterioro de Activos no Circulantes	0	0	Total de Pasivos No Circulantes	27,065,422	33,377,343
Otros Activos no Circulantes	0	0	Total del Pasivo	68,935,602	75,116,210
Total de Activos No Circulantes	410,536,468	409,933,326	HACIENDA PÚBLICA/ PATRIMONIO		
Total del Activo	465,062,740	443,479,474	<i>Hacienda Pública/Patrimonio Contribuido</i>	184,388,952	184,388,952
			Aportaciones	0	0
			Donaciones de Capital	0	0
			Actualización de la Hacienda Pública / Patrimonio	184,388,952	184,388,952
			<i>Hacienda Pública/Patrimonio Generado</i>	211,738,187	183,974,313
			Resultados del Ejercicio (Ahorro / Desahorro)	27,778,708	26,821,824
			Resultados de Ejercicios Anteriores	173,824,917	147,003,092
			Revalúos	0	0
			Reservas	0	0
			Rectificaciones de Resultados de Ejercicios Anteriores	10,134,562	10,149,396
			Exceso o Insuficiencia en la Actualización de la Hacienda Pública/Patrimonio	0	0
			Resultado por Posición Monetaria	0	0
			Resultado por Tenencia de Activos no Monetarios	0	0
			Total Hacienda Pública/ Patrimonio	396,127,138	368,363,264
			Total del Pasivo y Hacienda Pública / Patrimonio	465,062,740	443,479,474

Bajo protesta de decir verdad declaramos que los Estados Financieros y sus Notas son razonablemente correctos y responsabilidad del emisor


LIC. JULIAN MARTÍNEZ ORTIZ
SECRETARIO DE FINANZAS


C.P. ARMANDO MORALES OLVERA
DIRECTOR DE EGRESOS


C. JOSE ALEJANDRO OCHOA VALENCIA
PRESIDENTE MUNICIPAL


C. ELIZABETH ROJAS HERNÁNDEZ
SINDICO