





MUNICIPIO DE COLÓN, ORO.
Estado Analítico de Ingresos.
Del 1 de Enero al 31 de Julio de 2016.


Rubro de Ingresos	Ingreso				Diferencia (6= 5 - 1)
	Estimado (1)	Ampliaciones y Reducciones (2)	Modificado (3= 1 + 2)	Devengado (4)	
Impuestos	46,584,498	-1,649,760	44,934,738	46,975,592	391,084
Cuotas y Aportaciones de Seguridad Social	0	7,106	7,106	7,106	7,106
Contribuciones de Mejoras	50,000	0	50,000	0	-50,000
Derechos	21,373,258	8,315,198	29,688,456	13,732,382	-7,840,876
Productos	362,000	0	362,000	0	-362,000
Comente	362,000	0	362,000	0	-362,000
Capital	0	0	0	0	0
Aprovechamientos	2,762,425	13,528,853	16,291,278	264,171	-2,498,254
Capital	2,762,425	13,528,853	16,291,278	264,171	-2,498,254
Ingresos por Ventas de Bienes y Servicios	0	0	0	0	0
Participaciones y Aportaciones	187,945,197	50,853,921	238,799,118	168,253,206	-19,691,991
Transferencias, Asignaciones, Subsidios y Otras Ayudas	0	0	0	0	0
Ingresos Derivados de Financiamientos	0	0	0	0	0
Total	259,077,378	71,055,317	330,132,695	229,232,456	-29,844,922
			Ingresos excedentes ¹	229,232,456	

Estado Analítico de Ingresos por Fuente de Financiamiento	Ingreso Modificado (3= 1 + 2)				Diferencia (6= 5 - 1)
	Estimado (1)	Ampliaciones y Reducciones (2)	Modificado (3= 1 + 2)	Devengado (4)	
Ingresos del Gobierno	259,077,378	71,048,212	330,125,590	229,225,351	-29,852,027
Impuestos	46,584,498	-1,649,760	44,934,738	46,975,592	391,084
Contribuciones de Mejoras	50,000	0	50,000	0	-50,000
Derechos	21,373,258	8,315,198	29,688,456	13,732,382	-7,840,876
Productos	362,000	0	362,000	0	-362,000
Comente	362,000	0	362,000	0	-362,000
Capital	0	0	0	0	0
Aprovechamientos	2,762,425	13,528,853	16,291,278	264,171	-2,498,254
Capital	2,762,425	13,528,853	16,291,278	264,171	-2,498,254
Participaciones y Aportaciones	187,945,197	50,853,921	238,799,118	168,253,206	-19,691,991
Transferencias, Asignaciones, Subsidios y Otras Ayudas	0	0	0	0	0
Ingresos de Organismos y Empresas	0	7,106	7,106	7,106	7,106
Cuotas y Aportaciones de Seguridad Social	0	7,106	7,106	7,106	7,106
Ingresos por Ventas de Bienes y Servicios	0	0	0	0	0
Transferencias, Asignaciones, Subsidios y Otras Ayudas	0	0	0	0	0
Ingresos derivados de financiamiento	0	0	0	0	0
Ingresos Derivados de Financiamientos	0	0	0	0	0
Total	259,077,378	71,055,317	330,132,695	229,232,456	-29,844,922
			Ingresos excedentes ¹	229,232,456	

¹ Los ingresos excedentes se presentan para efectos de cumplimiento de la Ley General de Contabilidad Gubernamental y el importe reflejado debe ser siempre mayor a cero


 LIC. CRUZ NAVELLI MONRROY AGUIRRE
 SINDICO


 LIC. JULIAN MARTÍNEZ ORTÍZ
 SECRETARIO DE FINANZAS


 C. JOSE ALEJANDRO OCHOA VALENCIA
 PRESIDENTE MUNICIPAL