



Información Contable

Cuenta Pública 2024
INSTITUTO MUNICIPAL DE LAS MUJERES DE COLÓN
 Estado de Situación Financiera
 Al 31 de Diciembre de 2024
 (Cifras en Pesos)

Concepto	2024	2023	Concepto	2024	2023
ACTIVO			PASIVO		
Activo Circulante			Pasivo Circulante		
Efectivo y Equivalentes	84,643	38,721	Cuentas por Pagar a Corto Plazo	16,578	29,485
Derechos a Recibir Efectivo o Equivalentes	79,606	79,606	Documentos por Pagar a Corto Plazo	0	0
Derechos a Recibir Bienes o Servicios	0	0	Porción a Corto Plazo de la Deuda Pública a Largo Plazo	0	0
Inventarios	0	0	Títulos y Valores a Corto Plazo	0	0
Almacenes	0	0	Pasivos Diferidos a Corto Plazo	0	0
Estimación por Pérdida o Deterioro de Activos Circulantes	0	0	Fondos y Bienes de Terceros en Garantía y/o Administración a Corto Plazo	0	0
Otros Activos Circulantes	0	0	Provisiones a Corto Plazo	0	0
Total de Activos Circulantes	164,249	118,327	Otros Pasivos a Corto Plazo	0	0
Activo No Circulante			Total de Pasivos Circulantes	16,578	29,485
Inversiones Financieras a Largo Plazo	0	0	Pasivo No Circulante		
Derechos a Recibir Efectivo o Equivalentes a Largo Plazo	0	0	Cuentas por Pagar a Largo Plazo	0	0
Bienes Inmuebles, Infraestructura y Construcciones en Proceso	0	0	Documentos por Pagar a Largo Plazo	0	0
Bienes Muebles	94,956	94,956	Deuda Pública a Largo Plazo	0	0
Activos Intangibles	77,564	62,964	Pasivos Diferidos a Largo Plazo	0	0
Depreciación, Deterioro y Amortización Acumulada de Bienes	-73,590	-39,360	Fondos y Bienes de Terceros en Garantía y/o en Administración a Largo Plazo	0	0
Activos Diferidos	0	0	Provisiones a Largo Plazo	0	0
Estimación por Pérdida o Deterioro de Activos no Circulantes	0	0	Total de Pasivos No Circulantes	0	0
Otros Activos no Circulantes	0	0	Total del Pasivo	16,578	29,485
Total de Activos No Circulantes	98,930	118,560	HACIENDA PÚBLICA/PATRIMONIO		
Total del Activo	263,178	236,888	Hacienda Pública/Patrimonio Contribuido	0	0
			Aportaciones	0	0
			Donaciones de Capital	0	0
			Actualización de la Hacienda Pública /Patrimonio	0	0
			Hacienda Pública/Patrimonio Generado	246,600	207,403
			Resultados del Ejercicio (Ahorro/Desahorro)	65,016	40,933
			Resultados de Ejercicios Anteriores	181,585	166,470
			Revalúos	0	0
			Reservas	0	0
			Rectificaciones de Resultados de Ejercicios Anteriores	0	0
			Exceso o Insuficiencia en la Actualización de la Hacienda Pública/Patrimonio	0	0
			Resultado por Posición Monetaria	0	0
			Resultado por Tenencia de Activos no Monetarios	0	0
			Total Hacienda Pública/Patrimonio	246,600	207,403
			Total del Pasivo y Hacienda Pública /Patrimonio	263,178	236,888

Bajo protesta de decir verdad declaramos que los Estados Financieros y sus notas, son razonablemente correctos y son responsabilidad del emisor.



INSTITUTO MUNICIPAL DE LAS MUJERES DE COLÓN


Luisa Reyes Hernández
 Luisa Reyes Hernández
 Directora General


Guillermina Marín Ledezma
 Guillermina Marín Ledezma
 Coordinadora Administrativa Contable

Cuenta Pública 2024
 INSTITUTO MUNICIPAL DE LAS MUJERES DE COLÓN
 Estado de Actividades
 Del 1 de Enero al 31 de Diciembre de 2024
 (Cifras en Pesos)

Concepto	2024	2023
INGRESOS Y OTROS BENEFICIOS		
Ingresos de Gestión		
Impuestos	0	0
Cuotas y Aportaciones de Seguridad Social	0	0
Contribuciones de Mejoras	0	0
Derechos	0	0
Productos	0	0
Aprovechamientos	0	0
Ingresos por Venta de Bienes y Prestación de Servicios	0	0
Participaciones, Aportaciones, Convenios, Incentivos Derivados de la Colaboración Fiscal, Fondos Distintos de Aportaciones, Transferencias, Asignaciones, Subsidios y Subvenciones, y Pensiones y Jubilaciones	2,472,826	1,862,597
Participaciones, Aportaciones, Convenios, Incentivos Derivados de la Colaboración Fiscal y Fondos Distintos de Aportaciones	0	0
Transferencias, Asignaciones, Subsidios y Subvenciones, y Pensiones y Jubilaciones	2,472,826	1,862,597
Otros Ingresos y Beneficios	12	0
Ingresos Financieros	12	0
Incremento por Variación de Inventarios	0	0
Disminución del Exceso de Estimaciones por Pérdida o Deterioro u Obsolescencia	0	0
Disminución del Exceso de Provisiones	0	0
Otros Ingresos y Beneficios Varios	0	0
Total de Ingresos y Otros Beneficios	2,472,838	1,862,597
GASTOS Y OTRAS PÉRDIDAS		
Gastos de Funcionamiento	2,373,592	1,795,389
Servicios Personales	1,978,242	1,484,015
Materiales y Suministros	152,682	85,389
Servicios Generales	242,667	225,985
Transferencias, Asignaciones, Subsidios y Otras Ayudas	0	0
Transferencias Internas y Asignaciones al Sector Público	0	0
Transferencias al Resto del Sector Público	0	0
Subsidios y Subvenciones	0	0
Ayudas Sociales	0	0
Pensiones y Jubilaciones	0	0
Transferencias a Fideicomisos, Mandatos y Contratos Análogos	0	0
Transferencias a la Seguridad Social	0	0
Donativos	0	0
Transferencias al Exterior	0	0
Participaciones y Aportaciones	0	0
Participaciones	0	0
Aportaciones	0	0
Convenios	0	0
Intereses, Comisiones y Otros Gastos de la Deuda Pública	0	0
Intereses de la Deuda Pública	0	0
Comisiones de la Deuda Pública	0	0
Gastos de la Deuda Pública	0	0
Costo por Coberturas	0	0
Apoyos Financieros	0	0
Otros Gastos y Pérdidas Extraordinarias	34,230	26,275
Estimaciones, Depreciaciones, Deterioros, Obsolescencia y Amortizaciones	34,230	26,275
Provisiones	0	0
Disminución de Inventarios	0	0
Otros Gastos	0	0
Inversión Pública	0	0
Inversión Pública no Capitalizable	0	0
Total de Gastos y Otras Pérdidas	2,407,822	1,821,665
Resultados del Ejercicio (Ahorro/Desahorro)	65,016	40,933

Bajo protesta de decir verdad declaramos que los Estados Financieros y sus notas, son razonablemente correctos y son responsabilidad del emisor.





 Guillermina Martínez Ledezma
 Coordinadora Administrativa Contable


 Luisa Reyes Hernández
 Directora General

Cuenta Pública 2024
INSTITUTO MUNICIPAL DE LAS MUJERES DE COLÓN
 Estado de Variación en la Hacienda Pública
 Del 1 de Enero al 31 de Diciembre de 2024
 (Cifras en Pesos)

Concepto	Hacienda Pública / Patrimonio Contribuido	Hacienda Pública / Patrimonio Generado de Ejercicios Anteriores	Hacienda Pública / Patrimonio Generado del Ejercicio	Exceso o Insuficiencia en la Actualización de la Hacienda Pública / Patrimonio	TOTAL
Hacienda Pública/ Patrimonio Contribuido Neto de 2023	0				0
Aportaciones	0	0	0	0	0
Donaciones de Capital	0	0	0	0	0
Actualización de la Hacienda Pública/Patrimonio	0	0	0	0	0
Hacienda Pública/Patrimonio Generado Neto de 2023		166,470	40,933		207,403
Resultados del Ejercicio (Ahorro/Desahorro)	0	0	40,933	0	40,933
Resultados de Ejercicios Anteriores	0	166,470	0	0	166,470
Revalúos	0	0	0	0	0
Reservas	0	0	0	0	0
Rectificaciones de Resultados de Ejercicios Anteriores	0	0	0	0	0
Exceso o Insuficiencia en la Actualización de la Hacienda Pública/Patrimonio Neto de 2023				0	0
Resultado por Posición Monetaria	0	0	0	0	0
Resultado por Tenencia de Activos no Monetarios	0	0	0	0	0
Hacienda Pública/Patrimonio Neto Final de 2023	0	166,470	40,933	0	207,403
Cambios en la Hacienda Pública/Patrimonio Contribuido Neto de 2024	0				0
Aportaciones	0	0	0	0	0
Donaciones de Capital	0	0	0	0	0
Actualización de la Hacienda Pública/Patrimonio	0	0	0	0	0
Variaciones de la Hacienda Pública/Patrimonio Generado Neto de 2024		15,114	24,083		39,198
Resultados del Ejercicio (Ahorro/Desahorro)	0	0	65,016	0	65,016
Resultados de Ejercicios Anteriores	0	15,114	-40,933	0	-25,818
Revalúos	0	0	0	0	0
Reservas	0	0	0	0	0
Rectificaciones de Resultados de Ejercicios Anteriores	0	0	0	0	0
Cambios en el Exceso o Insuficiencia en la Actualización de la Hacienda Pública/Patrimonio Neto de 2024				0	0
Resultado por Posición Monetaria	0	0	0	0	0
Resultado por Tenencia de Activos no Monetarios	0	0	0	0	0
Hacienda Pública/Patrimonio Neto Final de 2024	0	181,585	65,016	0	246,601

Bajo protesta de decir verdad declaramos que los Estados Financieros y sus notas, son razonablemente correctos y son responsabilidad del emisor.

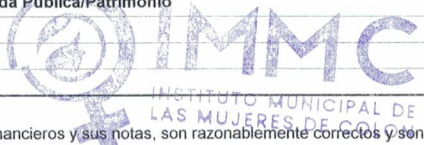



 Guillermina Martínez Ledezma
 Coordinadora Administrativa Contable


 Luisa Reyes Hernández
 Directora General

Cuenta Pública 2024
INSTITUTO MUNICIPAL DE LAS MUJERES DE COLÓN
 Estado de Cambios en la Situación Financiera
 Del 1 de Enero al 31 de Diciembre de 2024
 (Cifras en Pesos)

Concepto	Origen	Aplicación
ACTIVO	34,230	60,521
Activo Circulante	0	45,921
Efectivo y Equivalentes	0	45,921
Derechos a Recibir Efectivo o Equivalentes	0	0
Derechos a Recibir Bienes o Servicios	0	0
Inventarios	0	0
Almacenes	0	0
Estimación por Pérdida o Deterioro de Activos Circulantes	0	0
Otros Activos Circulantes	0	0
Activo No Circulante	34,230	14,600
Inversiones Financieras a Largo Plazo	0	0
Derechos a Recibir Efectivo o Equivalentes a Largo Plazo	0	0
Bienes Inmuebles, Infraestructura y Construcciones en Proceso	0	0
Bienes Muebles	0	0
Activos Intangibles	0	14,600
Depreciación, Deterioro y Amortización Acumulada de Bienes	34,230	0
Activos Diferidos	0	0
Estimación por Pérdida o Deterioro de Activos no Circulantes	0	0
Otros Activos no Circulantes	0	0
PASIVO	0	12,907
Pasivo Circulante	0	12,907
Cuentas por Pagar a Corto Plazo	0	12,907
Documentos por Pagar a Corto Plazo	0	0
Porción a Corto Plazo de la Deuda Pública a Largo Plazo	0	0
Títulos y Valores a Corto Plazo	0	0
Pasivos Diferidos a Corto Plazo	0	0
Fondos y Bienes de Terceros en Garantía y/o Administración a Corto Plazo	0	0
Provisiones a Corto Plazo	0	0
Otros Pasivos a Corto Plazo	0	0
Pasivo No Circulante	0	0
Cuentas por Pagar a Largo Plazo	0	0
Documentos por Pagar a Largo Plazo	0	0
Deuda Pública a Largo Plazo	0	0
Pasivos Diferidos a Largo Plazo	0	0
Fondos y Bienes de Terceros en Garantía y/o en Administración a Largo Plazo	0	0
Provisiones a Largo Plazo	0	0
HACIENDA PÚBLICA/PATRIMONIO	39,198	0
Hacienda Pública/Patrimonio Contribuido	0	0
Aportaciones	0	0
Donaciones de Capital	0	0
Actualización de la Hacienda Pública/Patrimonio	0	0
Hacienda Pública/Patrimonio Generado	39,198	0
Resultados del Ejercicio (Ahorro/Desahorro)	24,083	0
Resultados de Ejercicios Anteriores	15,114	0
Revalúos	0	0
Reservas	0	0
Rectificaciones de Resultados de Ejercicios Anteriores	0	0
Exceso o Insuficiencia en la Actualización de la Hacienda Pública/Patrimonio	0	0
Resultado por Posición Monetaria	0	0
Resultado por Tenencia de Activos no Monetarios	0	0



Bajo protesta de decir verdad declaramos que los Estados Financieros y sus notas, son razonablemente correctos y son responsabilidad del emisor.

Guillermina Martínez Ledezma
 Coordinadora Administrativa Contable


005

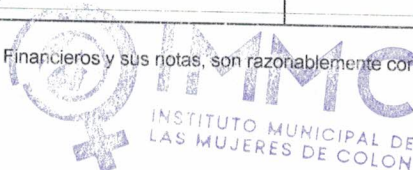
Luisa Reyes Hernández
 Directora General

Cuenta Pública 2024
INSTITUTO MUNICIPAL DE LAS MUJERES DE COLÓN
 Estado de Flujos de Efectivo
 Del 1 de Enero al 31 de Diciembre de 2024
 (Cifras en Pesos)

Concepto	2024	2023
Flujos de Efectivo de las Actividades de Operación		
Origen		
Impuestos	2,472,838	1,862,597
Cuotas y Aportaciones de Seguridad Social	0	0
Contribuciones de Mejoras	0	0
Derechos	0	0
Productos	0	0
Aprovechamientos	0	0
Ingresos por Venta de Bienes y Prestación de Servicios	0	0
Participaciones, Aportaciones, Convenios, Incentivos Derivados de la Colaboración Fiscal y Fondos Distintos de Aportaciones	12	0
Transferencias, Asignaciones, Subsidios y Subvenciones, y Pensiones y Jubilaciones	0	0
Otros Orígenes de Operación	2,472,826	1,862,597
	0	0
Aplicación		
Servicios Personales	2,412,317	1,856,302
Materiales y Suministros	1,978,242	1,484,015
Servicios Generales	152,682	85,549
Transferencias Internas y Asignaciones al Sector Público	242,667	227,148
Transferencias al Resto del Sector Público	0	0
Subsidios y Subvenciones	0	0
Ayudas Sociales	0	0
Pensionamientos y Jubilaciones	0	0
Transferencias a Fideicomisos, Mandatos y Contratos Análogos	0	0
Transferencias a la Seguridad Social	0	0
Donativos	0	0
Transferencias al Exterior	0	0
Participaciones	0	0
Aportaciones	0	0
Convenios	0	0
Otras Aplicaciones de Operación	0	0
Flujos Netos de Efectivo por Actividades de Operación	38,725	59,589
	60,521	6,296
Flujos de Efectivo de las Actividades de Inversión		
Origen		
Bienes Inmuebles, Infraestructura y Construcciones en Proceso	0	0
Bienes Muebles	0	0
Otros Orígenes de Inversión	0	0
	0	0
Aplicación		
Bienes Inmuebles, Infraestructura y Construcciones en Proceso	14,600	44,385
Bienes Muebles	0	0
Otras Aplicaciones de Inversión	0	30,385
	14,600	14,000
Flujos Netos de Efectivo por Actividades de Inversión	-14,600	-44,385
Flujos de Efectivo de las Actividades de Financiamiento		
Origen		
Endeudamiento Neto	0	0
Interno	0	0
Externo	0	0
Otros Orígenes de Financiamiento	0	0
	0	0
Aplicación		
Servicios de la Deuda	0	0
Interno	0	0
Externo	0	0
Otras Aplicaciones de Financiamiento	0	0
	0	0
Flujos Netos de Efectivo por Actividades de Financiamiento	0	0
Incremento/Disminución Neta en el Efectivo y Equivalentes al Efectivo	45,921	-38,089
Efectivo y Equivalentes al Efectivo al Inicio del Ejercicio	38,721	76,811
Efectivo y Equivalentes al Efectivo al Final del Ejercicio	84,643	38,721

Bajo protesta de decir verdad declaramos que los Estados Financieros y sus notas, son razonablemente correctos y son responsabilidad del emisor.


 Guillermina Martínez Ledezma
 Coordinadora Administrativa Contable





 Luisa Reyes Hernández
 Directora General

Cuenta Pública 2024
INSTITUTO MUNICIPAL DE LAS MUJERES DE COLÓN
 Estado Analítico del Activo
 Del 1 de Enero al 31 de Diciembre de 2024
 (Cifras en Pesos)

Concepto	Saldo Inicial	Cargos del Periodo	Abonos del Periodo	Saldo Final	Variación del Periodo
ACTIVO	236,888	5,393,841	5,367,550	263,178	26,291
Activo Circulante	118,327	5,379,241	5,333,320	164,249	45,921
Efectivo y Equivalentes	38,721	2,906,403	2,860,482	84,643	45,921
Derechos a Recibir Efectivo o Equivalentes	79,606	2,472,838	2,472,838	79,606	0
Derechos a Recibir Bienes o Servicios	0	0	0	0	0
Inventarios	0	0	0	0	0
Almacenes	0	0	0	0	0
Estimación por Pérdida o Deterioro de Activos Circulantes	0	0	0	0	0
Otros Activos Circulantes	0	0	0	0	0
Activo No Circulante	118,560	14,600	34,230	98,930	-19,630
Inversiones Financieras a Largo Plazo	0	0	0	0	0
Derechos a Recibir Efectivo o Equivalentes a Largo Plazo	0	0	0	0	0
Bienes Inmuebles, Infraestructura y Construcciones en Proceso	0	0	0	0	0
Bienes Muebles	94,956	0	0	94,956	0
Activos Intangibles	62,964	14,600	0	77,564	14,600
Depreciación, Deterioro y Amortización Acumulada de Bienes	-39,360	0	34,230	-73,590	-34,230
Activos Diferidos	0	0	0	0	0
Estimación por Pérdida o Deterioro de Activos no Circulantes	0	0	0	0	0
Otros Activos no Circulantes	0	0	0	0	0

Bajo protesta de decir verdad declaramos que los Estados Financieros y sus notas, son razonablemente correctos y son responsabilidad del emisor.




 Guillermina Martínez Ledezma
 Coordinadora Administrativa Contable


 Luisa Reyes Hernández
 Directora General

Cuenta Pública 2024
INSTITUTO MUNICIPAL DE LAS MUJERES DE COLÓN
 Estado Analítico de la Deuda y Otros Pasivos
 Del 1 de Enero al 31 de Diciembre de 2024
 (Cifras en Pesos)

Denominación de las Deudas	Moneda de Contratación	Institución o País Acreedor	Saldo Inicial del Periodo	Saldo Final del Periodo
DEUDA PÚBLICA				
Corto Plazo				
Deuda Interna				
Instituciones de Crédito	Peso	México	0	0
Títulos y Valores	Peso	México	0	0
Arrendamientos Financieros	Peso	México	0	0
Deuda Externa				
Organismos Financieros Internacionales	Peso	México	0	0
Deuda Bilateral	Peso	México	0	0
Títulos y Valores	Peso	México	0	0
Arrendamientos Financieros	Peso	México	0	0
Subtotal de Deuda Pública a Corto Plazo			0	0
Largo Plazo				
Deuda Interna				
Instituciones de Crédito	Peso	México	0	0
Títulos y Valores	Peso	México	0	0
Arrendamientos Financieros	Peso	México	0	0
Deuda Externa				
Organismos Financieros Internacionales	Peso	México	0	0
Deuda Bilateral	Peso	México	0	0
Títulos y Valores	Peso	México	0	0
Arrendamientos Financieros	Peso	México	0	0
Subtotal de Deuda Pública a Largo Plazo			0	0
Total de Otros Pasivos	Peso	México	29,485	16,578
Total de Deuda Pública y Otros Pasivos			29,485	16,578

Bajo protesta de decir verdad declaramos que los Estados Financieros y sus notas, son razonablemente correctos y son responsabilidad del emisor.



Guillermina Martínez Ledezma
 Coordinadora Administrativa Contable

008

Luisa Reyes Hernández
 Directora General


Cuenta Pública 2024
INSTITUTO MUNICIPAL DE LAS MUJERES DE COLÓN
Informe sobre Pasivos Contingentes
Del 1 de Enero al 31 de Diciembre de 2024
(Cifras en Pesos)

En cumplimiento a lo dispuesto en los artículos 46, Fracción I, Inciso f) y 52 de la Ley General de Contabilidad Gubernamental y de conformidad con lo establecido en el Capítulo VII, Numeral II, Inciso h) del Manual de Contabilidad Gubernamental emitido por el CONAC, el Ente Público informa lo siguiente:

Cuenta	Concepto	Importe
TOTAL		

Bajo protesta de decir verdad declaramos que los Estados Financieros y sus notas, son razonablemente correctos y son responsabilidad del emisor.




Guillermina Martínez Ledezma
Coordinadora Administrativa Contable


Luisa Reyes Hernández
Directora General

**NOMBRE DEL ENTE PÚBLICO
ESTADO DE
NOTAS A LOS ESTADOS FINANCIEROS**

AL 31 DE DICIEMBRE DE 2024

Formato de reforma 08/12/2022

Las notas a los estados financieros son explicaciones que amplían el origen y significado de los datos y cifras que se presentan en los Estados Financieros, proporcionando información acerca del ente público, sus transacciones y otros eventos que lo han afectado o podrían afectar económicamente, las cuales son parte integrante de los mismos, teniendo presente los postulados de revelación suficiente e importancia relativa.

Su objetivo es revelar y proporcionar información adicional que no se presenta en los Estados Financieros, pero que es relevante para la comprensión de alguno de ellos. Lo anterior para dar cumplimiento a los artículos 46, fracción I, inciso g), 47, 48 y 49 de la Ley General de Contabilidad Gubernamental (LGCG).

Las Notas a los Estados Financieros deberán incluir en el encabezado los siguientes datos: Nombre del Ente Público, la denominación "Notas a los Estados Financieros", periodo de que se trata y la unidad monetaria en que están expresadas las cifras (pesos).

A continuación se presentan los tres tipos de notas que acompañan a los Estados Financieros, a saber:

- a) Notas de gestión administrativa.
- b) Notas de desglose, y
- c) Notas de memoria (cuentas de orden).

a) NOTAS DE GESTIÓN ADMINISTRATIVA

Estas Notas tienen como objetivo la revelación del contexto y de los aspectos económico-financieros más relevantes que influyeron en las decisiones del periodo, y que deberán ser considerados en la elaboración de los estados financieros para la mayor comprensión de los mismos y sus particularidades.

De esta manera, se informan y explican las condiciones relacionadas con la información financiera de cada periodo de gestión; además, de exponer aquellas políticas que podrían afectar la toma de decisiones en periodos posteriores.

1. Autorización e Historia

Se informará sobre:

- a) Fecha de creación del ente público.
- b) Principales cambios en su estructura.

2. Panorama Económico y Financiero

Se informará sobre las principales condiciones económico-financieras bajo las cuales el ente público estuvo operando; y las cuales influyeron en la toma de decisiones de la administración; tanto a nivel local como federal.




Guillermina Martínez Ledezma
Coordinadora Administrativa Contable


Luisa Reyes Hernández
Directora General

ELABORÓ:

Guillermina Martínez Ledezma
Coordinadora Administrativa Contable

1 / 19

AUTORIZÓ:

Luisa Reyes Hernández
Directora General

3. Organización y Objeto Social

Se informará sobre:

- a) Objeto social.
- b) Principal actividad.
- c) Ejercicio fiscal.
- d) Régimen jurídico.
- e) Consideraciones fiscales del ente: revelar el tipo de contribuciones que esté obligado a pagar o retener.
- f) Estructura organizacional básica.
- g) Fideicomisos de los cuales es fideicomitente o fideicomisario, y contratos análogos, incluyendo mandatos de los cuales es parte.

4. Bases de Preparación de los Estados Financieros

Se informará sobre:

- a) Si se ha observado la normatividad emitida por el CONAC y las disposiciones legales aplicables.
- b) La normatividad aplicada para el reconocimiento, valuación y revelación de los diferentes rubros de la información financiera, así como las bases de medición utilizadas para la elaboración de los estados financieros, por ejemplo: costo histórico, valor de realización, valor razonable, valor de recuperación o cualquier otro método empleado y los criterios de aplicación de los mismos.
- c) Postulados básicos de Contabilidad Gubernamental (PBCG).
- d) Normatividad supletoria. En caso de emplear varios grupos de normatividades (normatividades supletorias), deberá realizar la justificación razonable correspondiente, su alineación con los PBCG y a las características cualitativas asociadas descritas en el Marco Conceptual de Contabilidad Gubernamental (MCCG) y sus modificaciones.
- e) Para las entidades que por primera vez estén implementando la base de devengado de acuerdo a la Ley de Contabilidad, deberán:
 - Revelar las nuevas políticas de reconocimiento;
 - Su plan de implementación;
 - Revelar los cambios en las políticas, la clasificación y medición de las mismas, así como su impacto en la información financiera, y
 - Presentar los últimos estados financieros con la normatividad anteriormente utilizada con las nuevas políticas para fines de comparación en la transición a la base devengado.

5. Políticas de Contabilidad Significativas

Son los principios, bases, reglas y procedimientos específicos adoptados por el ente público en la elaboración y presentación de sus estados financieros.

El ente público seleccionará y aplicará sus políticas contables de manera congruente para transacciones, otros eventos y condiciones que sean similares.

Se informará sobre:

- a) Actualización: se informará del método utilizado para la actualización del valor de los activos, pasivos y Hacienda Pública/ Patrimonio y las razones de dicha elección. Así como informar de la desconexión o reconexión inflacionaria.
- b) Informar sobre la realización de operaciones en el extranjero y de sus efectos en la información financiera gubernamental, considerando entre otros el importe de las variaciones cambiarias reconocidas en el

ELABORÓ:


Guillermina Martínez Ledezma
Coordinadora Administrativa Contable

2 / 19


Luisa Reyes Hernández
Directora General

AUTORIZÓ:

resultado (ahorro o desahorro).

- c) Método de valuación de la inversión en acciones de Compañías subsidiarias no consolidadas y asociadas.
- d) Sistema y método de valuación de inventarios y costo de lo vendido.
- e) Beneficios a empleados: revelar el cálculo de la reserva actuarial, valor presente de los ingresos esperados comparado con el valor presente de la estimación de gastos tanto de los beneficiarios actuales como futuros.
- f) Provisiones: objetivo de su creación, monto y plazo.
- g) Reservas: objetivo de su creación, monto y plazo.
- h) Cambios en políticas contables y corrección de errores junto con la revelación de los efectos que se tendrá en la información financiera del ente público, ya sea retrospectivos o prospectivos.
- i) Reclasificaciones: se deben revelar todos aquellos movimientos entre cuentas por efectos de cambios en los tipos de operaciones.
- j) Depuración y cancelación de saldos.

6. Posición en Moneda Extranjera y Protección por Riesgo Cambiario

Se informará sobre:

- s) Activos en moneda extranjera.
 - b) Pasivos en moneda extranjera.
 - c) Posición en moneda extranjera.
 - d) Tipo de cambio.
 - e) Equivalente en moneda nacional.
- o anterior, por cada tipo de moneda extranjera que se encuentre en los rubros de activo y pasivo.

Adicionalmente, se informará sobre los métodos de protección de riesgo por variaciones en el tipo de cambio.

7. Reporte Analítico del Activo

Debe mostrar la siguiente información:

- a) Vida útil, porcentajes de depreciación y amortización utilizados en los diferentes tipos de activos, o el importe de las pérdidas por deterioro reconocidas.
- b) Cambios en el porcentaje de depreciación y amortización y en el valor de los activos ocasionado por deterioro.
- c) Importe de los gastos capitalizados en el ejercicio, tanto financieros como de investigación y desarrollo.
- d) Riesgos por tipo de cambio o tipo de interés de las inversiones financieras.
- e) Valor en el ejercicio de los bienes construidos por la entidad.
- f) Otras circunstancias de carácter significativo que afecten el activo, tales como bienes en garantía, señalados en embargos, litigios, títulos de inversiones entregados en garantías, baja significativa del valor de inversiones financieras, etc.
- g) Desmantelamiento de Activos, procedimientos, implicaciones, efectos contables.
- h) Administración de activos; planeación con el objetivo de que el ente los utilice de manera más efectiva.



INSTITUTO MUNICIPAL DE
LAS MUJERES DE COLÓN

Luisa Reyes Hernández
Directora General

AUTORIZÓ:

Guillermina Martínez Ledezma
Coordinadora Administrativa Contable

ELABORÓ:

NOMBRE DEL ENTE PÚBLICO
ESTADO DE
NOTAS A LOS ESTADOS FINANCIEROS

Adicionalmente, se deben incluir las explicaciones de las principales variaciones en el activo, en cuadros comparativos como sigue:

- a) Inversiones en valores.
- b) Patrimonio de Organismos Descentralizados de Control Presupuestario Indirecto.
- c) Inversiones en empresas de participación mayoritaria.
- d) Inversiones en empresas de participación minoritaria.
- e) Patrimonio de Organismos Descentralizados de Control Presupuestario Directo, según corresponda.

8. Fideicomisos, Mandatos y Análogos

Se deberá informar:

- a) Por ramo administrativo que los reporta.
- b) Enlistar los de mayor monto de disponibilidad, relacionando aquéllos que conforman el 80% de las disponibilidades.

9. Reporte de la Recaudación

- a) Análisis del comportamiento de la recaudación correspondiente al ente público o cualquier tipo de ingreso, de forma separada los ingresos locales de los federales.
- b) Proyección de la recaudación e ingresos en el mediano plazo.

10. Información sobre la Deuda y el Reporte Analítico de la Deuda

- a) Utilizar al menos los siguientes indicadores: deuda respecto al PIB y deuda respecto a la recaudación tomando, como mínimo, un periodo igual o menor a 5 años.
- b) Información de manera agrupada por tipo de valor gubernamental o instrumento financiero en la que se consideren intereses, comisiones, tasa, perfil de vencimiento y otros gastos de la deuda.

11. Calificaciones otorgadas

Informar, tanto del ente público como cualquier transacción realizada, que haya sido sujeta a una calificación crediticia.

12. Proceso de Mejora

Se informará de:

- a) Principales Políticas de control interno.
- b) Medidas de desempeño financiero, metas y alcance.

13. Información por Segmentos



ELABORÓ: 
Guillermina Martínez Ledezma
Coordinadora Administrativa Contable


Luisa Reyes Hernández
Directora General

AUTORIZÓ:

Quando se considere necesario se podrá revelar la información financiera de manera segmentada debido a la diversidad de las actividades y operaciones que realizan los entes públicos, ya que la misma proporciona información acerca de las diferentes actividades operativas en las cuales participa, de los productos o servicios que maneja, de las diferentes áreas geográficas, de los grupos homogéneos con el objetivo de entender el desempeño del ente, evaluar mejor los riesgos y beneficios del mismo, y entenderlo como un todo y sus partes integrantes.

Consecuentemente, esta información contribuye al análisis más preciso de la situación financiera, grados y fuentes de riesgo y crecimiento potencial de negocio.

15. Eventos Posteriores al Cierre

El ente público informará el efecto en sus estados financieros de aquellos hechos ocurridos en el período posterior al que informa, que proporcionan mayor evidencia sobre eventos que le afectan económicamente y que no se conocían a la fecha de cierre.

16. Partes Relacionadas

Se debe establecer por escrito que no existen partes relacionadas que pudieran ejercer influencia significativa sobre la toma de decisiones financieras y operativas.

b) NOTAS DE DESGLOSE

1) NOTAS AL ESTADO DE ACTIVIDADES


Ingresos y Otros Beneficios

1. Explicar aquellas cuentas de los rubros que integran los grupos de: Ingresos de Gestión; Participaciones, Aportaciones, Convenios, Incentivos Derivados de la Colaboración Fiscal, Fondos Distintos de Aportaciones, Transferencias, Asignaciones, Subsidios y Subvenciones, y Pensiones y Jubilaciones; y Otros Ingresos y Beneficios, que en lo individual representen el 15% o más del total del rubro al que corresponden.

Concepto	Importe
IMPUESTOS	\$.00
PARTICIPACIONES, APORTACIONES, CONVENIOS, INCENTIVOS DERIVADOS DE LA COLABORACIÓN	\$.00
OTROS INGRESOS Y BENEFICIOS VARIOS	\$.00
Suma	0

Concepto	Importe	%
IMPUESTOS SOBRE LOS INGRESOS	\$.00	Configurar formula de porcentaje de su preferencia
PARTICIPACIONES	\$.00	Configurar formula de porcentaje de su preferencia
OTROS INGRESOS Y BENEFICIOS VARIOS	\$.00	Configurar formula de porcentaje de su preferencia

Ingresos de Gestión



Guillermina Martínez Ledezma
Coordinadora Administrativa Contable

Luisa Reyes Hernández
Directora General

ELABORÓ:

5 / 19

AUTORIZÓ:

Concepto	Importe
	\$.00
Suma	0

Participaciones, Aportaciones, Convenios, Incentivos Derivados de la Colaboración Fiscal, Fondos Distintos de Aportaciones, Transferencias, Asignaciones, Subsidios y Subvenciones, y Pensiones y Jubilaciones

Concepto	Importe
FONDO GENERAL DE PARTICIPACIONES	\$.00
FONDO DE FOMENTO MUNICIPAL	\$.00
Subtotal PARTICIPACIONES	0
APORTACIONES	\$.00
Subtotal APORTACIONES	0
	\$.00
	\$.00
Subtotal CONVENIOS	0
INCENTIVOS DERIVADOS DE LA COLABORACIÓN FISCAL	\$.00
Subtotal INCENTIVOS DERIVADOS DE LA COLABORACIÓN FISCAL	0
FONDOS DISTINTOS DE APORTACIONES	\$.00
Subtotal FONDOS DISTINTOS DE APORTACIONES	0
TRANSFERENCIAS Y ASIGNACIONES	\$ 2,472,826.38
Subtotal TRANSFERENCIAS Y ASIGNACIONES	2472826.38
SUBSIDIOS Y SUBVENCIONES	\$.00
Subtotal SUBSIDIOS Y SUBVENCIONES	0
PENSIONES Y JUBILACIONES	\$.00
Subtotal PENSIONES Y JUBILACIONES	0
Suma	2472826.38

Otros Ingresos y Beneficios

Concepto	Importe
	\$.00
Suma	0

Gastos y Otras Pérdidas:

1. Explicar aquellas cuentas de los rubros que integran los grupos de: Gastos de Funcionamiento; Transferencias, Subsidios y Otras Ayudas; Participaciones y Aportaciones; Intereses,



INSTITUTO MUNICIPAL DE
 LAS MUJERES DE COLON

Luisa Reyes Hernández

Luisa Reyes Hernández
 Directora General

ELABORÓ:

Guillermina Martínez Ledezma
 Coordinadora Administrativa Contable

Comisiones y Otros Gastos de la Deuda Pública; Otros Gastos y Pérdidas Extraordinarias, así como Inversión Pública, que en lo individual representen el 15% o más del total del rubro al que corresponden.

Concepto	Importe
SERVICIOS PERSONALES	\$ 1,978,242.35
TRANSFERENCIAS INTERNAS Y ASIGNACIONES AL SECTOR PÚBLICO	\$.00
PARTICIPACIONES	\$.00
INTERESES DE LA DEUDA PÚBLICA	\$.00
ESTIMACIONES, DEPRECIACIONES, DETERIOROS, OBSOLESCENCIA Y AMORTIZACIONES	\$ 34,230.42
INVERSIÓN PÚBLICA NO CAPITALIZABLE	\$.00
Suma	2012472.77

Concepto	Importe	%
REMUNERACIONES AL PERSONAL DE CARÁCTER PERMANENTE	\$ 948,700.00	Configurar formula de porcentaje de su preferencia
ASIGNACIONES AL SECTOR PÚBLICO	\$.00	Configurar formula de porcentaje de su preferencia
PARTICIPACIONES DE LA FEDERACIÓN A ENTIDADES FEDERATIVAS Y MU	\$.00	Configurar formula de porcentaje de su preferencia
INTERESES DE LA DEUDA PÚBLICA INTERNA	\$.00	Configurar formula de porcentaje de su preferencia
DEPRECIACIÓN DE BIENES MUEBLES	\$ 19,930.42	Configurar formula de porcentaje de su preferencia
CONSTRUCCIÓN EN BIENES NO CAPITALIZABLE	\$.00	Configurar formula de porcentaje de su preferencia

Gastos de Funcionamiento


Concepto	Importe
Sueldos base al personal permanente	\$ 948,700.00
Suma	948700

Transferencias, Asignaciones, Subsidios y Otras Ayudas

Concepto	Importe
	\$.00
Suma	0

Participaciones y Aportaciones

Concepto	Importe
	\$.00



INSTITUTO MUNICIPAL DE
 LAS MUJERES DE COLÓN

Luisa Reyes Hernández

Luisa Reyes Hernández
 Directora General

Guillermina Martínez Ledezma
 Coordinadora Administrativa Contable

ELABORÓ:

AUTORIZÓ:

	Suma
	0

Intereses, Comisiones y Otros Gastos de la Deuda Pública

Concepto	Importe
	\$.00
Suma	0

Otros Gastos y Pérdidas Extraordinarias

Concepto	Importe
	\$.00
Suma	0

Inversión Pública

Concepto	Importe
	\$.00
Suma	0

II) NOTAS AL ESTADO DE SITUACIÓN FINANCIERA


Activo

- Efectivo y Equivalentes

1. Se informará acerca de los fondos con afectación específica, el tipo y monto de los mismos; de las inversiones temporales se revelará su tipo y monto.

A continuación se relacionan las cuentas que integran el rubro de efectivo y equivalentes:

Concepto	2024	2023
EFFECTIVO	\$.00	\$.00
BANCOS/ TESORERÍA	\$ 84,642.70	\$ 38,721.49



Luisa Reyes Hernández
 Directora General

ELABORÓ: *Guilhermina Martínez Ledezma*
 Coordinadora Administrativa Contable

AUTORIZÓ:

INVERSIONES TEMPORALES (HASTA 3 MESES)	\$.00	\$.00
FONDOS CON AFECTACIÓN ESPECÍFICA	\$.00	\$.00
DEPÓSITOS DE FONDOS DE TERCEROS EN GARANTÍA Y/O ADM	\$.00	\$.00
OTROS EFECTIVOS Y EQUIVALENTES	\$.00	\$.00
Suma	84642.7	38721.49

Efectivo

Representa el monto en dinero propiedad del ente público en caja y aquel que está a su cuidado y administración.

Concepto	Importe
	\$.00
Suma	0

Bancos/Tesorería

Representa el monto de efectivo disponible propiedad de **ENTE/INSTITUTO**, en instituciones bancarias, su importe se integra por:

Banco	Importe
	\$.00
	\$.00
	\$.00
Suma	0

Inversiones Temporales

Representa el monto de efectivo invertido por **ENTE/INSTITUTO**, la cual se efectúa a plazos que van de inversión a la vista hasta 90 días, su importe se integra por:

Banco	Importe
	\$.00
	\$.00
	\$.00
	\$.00
	\$.00
Suma	0


Fondos con Afectación Específica

Representan el monto de los fondos con afectación específica que deben financiar determinados gastos o actividades.



INSTITUTO MUNICIPAL DE
 LAS MUJERES DE COLÓN

ELABORÓ:  Guillermina Martínez Ledezma
 Coordinadora Administrativa Contable

 Luisa Reyes Hernández
 Directora General

NOMBRE DEL ENTE PÚBLICO
ESTADO DE
NOTAS A LOS ESTADOS FINANCIEROS

Banco	Importe
	\$.00
	\$.00
Suma	0

• **Derechos a recibir Efectivo y Equivalentes y Bienes o Servicios**

- Por tipo de contribución se informará el monto que se encuentre pendiente de cobro y por recuperar de hasta cinco ejercicios anteriores, asimismo se deberán considerar los montos sujetos a algún tipo de juicio con una antigüedad mayor a la señalada y la factibilidad de cobro.
- Se informará, de manera agrupada, los derechos a recibir efectivo y equivalentes, y bienes o servicios, (excepto cuentas por cobrar de contribuciones e inversiones financieras) en una desagregación por su vencimiento en días a 90, 180, menor o igual a 365 y mayor a 365. Adicionalmente, se informará de las características cualitativas relevantes que afecten a estas cuentas.

Concepto	2024	2023
DERECHOS A RECIBIR EFECTIVO O EQUIVALENTES	\$ 79,606.00	\$ 79,606.00
DERECHOS A RECIBIR BIENES O SERVICIOS	\$.00	\$.00
Suma	79606	79606

Cuentas por Cobrar a Corto Plazo

Representa el monto de los derechos de cobro a favor del ente público, cuyo origen es distinto de los ingresos por contribuciones, productos y aprovechamientos, que serán exigibles en un plazo menor o igual a doce meses.

Concepto	2024	2023
	\$.00	\$.00
Suma	0	0

Deudores Diversos por Cobrar a Corto Plazo

Representa el monto de los derechos de cobro a favor del ente público por gastos por comprobar, principalmente relacionados con viáticos.

Otros Derechos a recibir Efectivo y Equivalentes a Corto Plazo

Representan los derechos de cobro originados en el desarrollo de las actividades del ente público, de los cuales se espera recibir una contraprestación representada en recursos, bienes



Guillermina Martínez Ledezma
 Coordinadora Administrativa Contable

Luisa Reyes Hernández

ELABORÓ: *Guillermina Martínez Ledezma*
 Coordinadora Administrativa Contable

AUTORIZÓ: *Luisa Reyes Hernández*
 Directora General

**NOMBRE DEL ENTE PÚBLICO
ESTADO DE
NOTAS A LOS ESTADOS FINANCIEROS**

o servicios; en un plazo menor o igual a doce meses, no incluidos en las cuentas anteriores.

Anticipo a Proveedores por Adquisición de Bienes y Prestación de Servicios a Corto Plazo

Representa los anticipos entregados a proveedores por adquisición de bienes y prestación de servicios, previo a la recepción parcial o total, que serán exigibles en un plazo menor o igual a doce meses.

- **Inventarios**

4. Se clasificarán como inventarios los bienes disponibles para su transformación. Esta nota aplica para aquellos entes públicos que realicen algún proceso de transformación y/o elaboración de bienes.

En la nota se informará del sistema de costo y método de valuación aplicados a los inventarios, así como la conveniencia de su aplicación dada la naturaleza de los mismos. Adicionalmente, se revelará el impacto en la información financiera por cambios en el método o sistema.

- **Almacenes**

5. De la cuenta Almacén se informará acerca del método de valuación, así como la conveniencia de su aplicación. Adicionalmente, se revelará el impacto en la información financiera por cambios en el método.

- **Inversiones Financieras**

6. De la cuenta Fideicomisos, Mandatos y Contratos Análogos se informarán los recursos asignados por tipo y monto, y características significativas que tengan o puedan tener alguna incidencia en las mismas.

7. Se informarán los saldos e integración de las cuentas: Participaciones y Aportaciones de Capital, Inversiones a Largo Plazo y Títulos y Valores a Largo Plazo.

- **Bienes Muebles, Inmuebles e Intangibles**

8. Se informará de manera agrupada por cuenta, los rubros de Bienes Muebles e Inmuebles, el monto de la cuenta y de la depreciación del ejercicio y la acumulada, el método de depreciación, tasas determinadas y los criterios de aplicación de los mismos. Asimismo, se informará de las características significativas del estado en que se encuentren los activos.

Bienes Muebles

Concepto	2024	2023
MOBILIARIO Y EQUIPO DE ADMINISTRACIÓN	\$ 94,955.78	\$ 94,955.78
MOBILIARIO Y EQUIPO EDUCACIONAL Y RECREATIVO	\$.00	\$.00
VEHICULOS Y EQUIPO DE TRANSPORTE	\$.00	\$.00
MAQUINARIA, OTROS EQUIPOS Y HERRAMIENTAS	\$.00	\$.00
Total BIENES MUEBLES	94955.78	94955.78



INSTITUTO MUNICIPAL DE LAS MUJERES DE COLÓN

Luisa Reyes Hernández
Luisa Reyes Hernández
Directora General

ELABORÓ:
Guillermina Martínez Ledezma
Coordinadora Administrativa Contable

AUTORIZÓ:

Bienes Inmuebles, Infraestructura y Construcciones en Proceso

Concepto	2024	2023
TERRENOS	\$.00	\$.00
VIVIENDAS	\$.00	\$.00
Total BIENES INMUEBLES, INFRAESTRUCTURA Y CONSTR	0	0

Depreciaciones

Concepto	2024	2023
DEPRECIACIÓN ACUMULADA DE BIENES MUEBLES	\$ 36,770.00	\$ 16,839.58
Total DEPRECIACIÓN, DETERIORO Y AMORTIZACIÓN ACU	36770	16839.58

9. Se informará de manera agrupada por cuenta, los rubros de activos intangibles y diferidos, su monto y naturaleza, amortización del ejercicio, amortización acumulada, tasa y método aplicados.

Activos Intangibles

Concepto	2024	2023
SOFTWARE	\$ 64,564.00	\$ 49,964.00
LICENCIAS	\$.00	\$.00
Total ACTIVOS INTANGIBLES	64564	49964

Activo Diferido

Concepto	2024	2023
OTROS ACTIVOS DIFERIDOS	\$.00	\$.00
Total ACTIVOS DIFERIDOS	0	0

Amortizaciones

Concepto	2024	2023
AMORTIZACIÓN ACUMULADA DE ACTIVOS INTANGIBLES	\$ 36,820.00	\$ 22,520.00
Total DEPRECIACIÓN, DETERIORO Y AMORTIZACIÓN ACU	36820	22520

• **Estimaciones y Deterioros**

10. Se informarán los criterios utilizados para la determinación de las estimaciones, por ejemplo, estimación de cuentas incobrables, estimación por deterioro de inventarios, deterioro de bienes y cualquier otra



INSTITUTO MUNICIPAL DE
LAS MUJERES DE COLÓN

Luisa Reyes Hernández
Luisa Reyes Hernández
Directora General

ELABORÓ: *Guillermina Martínez Ledezma*
Coordinadora Administrativa Contable

que aplique.

• **Otros Activos**

11. De las cuentas de otros activos se informará por tipo circulante o no circulante, los montos totales asociados y sus características cualitativas significativas que les impacten financieramente.

Otros Activos Circulantes

Concepto	2024	2023
VALORES EN GARANTÍA	\$.00	\$.00
BIENES EN GARANTÍA (EXCLUYE DEPÓSITOS DE FONDOS)	\$.00	\$.00
Total	0	0

Otros Activos No Circulantes

Concepto	2024	2023
BIENES EN CONCESIÓN	\$.00	\$.00
BIENES EN ARRENDAMIENTO FINANCIERO	\$.00	\$.00
Total	0	0

Pasivo

• **Cuentas y Documentos por pagar**

1. Se elaborará una relación de las cuentas y documentos por pagar en una desagregación por su vencimiento en días a 90, 180, menor o igual a 365 y mayor a 365. Asimismo, se informará sobre la factibilidad del pago de dichos pasivos.

Servicios Personales por Pagar a Corto Plazo

Representa los adeudos por las remuneraciones del personal al servicio del ente público, de carácter permanente o transitorio, que deberá pagar en un plazo menor o igual a doce meses.

Proveedores por Pagar a Corto Plazo

Representa los adeudos con proveedores derivados de operaciones del ente público, con vencimiento menor o igual a doce meses.

Concepto	Importe
	\$.00
	\$.00



INSTITUTO MUNICIPAL DE
 LAS MUJERES DE COLÓN

AUTORIZÓ:
 Luisa Reyes Hernández
 Directora General

ELABORÓ:
 Guillermina Martínez Ledezma
 Coordinadora Administrativa Contable

PAGO DE RETENCIÓN DE ISR	\$.00
LICENCIAS INFORMÁTICAS	\$.00
	\$.00
Suma	0

• **Fondos y Bienes de Terceros en Garantía y/o Administración**

2. Se informará de manera agrupada los recursos localizados en Fondos de Terceros en Garantía y/o Administración a corto y largo plazo, así como la naturaleza de dichos recursos y sus características cualitativas significativas que les afecten o pudieran afectarles financieramente.

• **Pasivos Diferidos**

3. Se informará de las cuentas de los pasivos diferidos por tipo, monto y naturaleza, así como las características significativas que les impacten o pudieran impactarles financieramente.

2023

Pasivos Diferidos a Corto Plazo

Concepto	2024	2023
	\$.00	\$.00
	\$.00	\$.00
Total	0	0

Pasivos Diferidos a Largo Plazo

Concepto	2024	2023
	\$.00	\$.00
	\$.00	\$.00
Total	0	0

• **Provisiones**


4. Se informará de las cuentas de provisiones por tipo, monto y naturaleza, así como las características significativas que les impacten.

Provisiones a Corto Plazo

Concepto	2024	2023
	\$.00	\$.00

ELABORÓ:

Guillermina Martínez Ledezma
 Coordinadora Administrativa Contable



INSTITUTO MUNICIPAL DE
 LAS MUJERES DE COLÓN

14 / 19

Luisa Reyes Hernández
 Directora General

AUTORIZÓ:

	\$.00	\$.00
Total	0	0

Provisiones a Largo Plazo

Concepto	2024	2023
	\$.00	\$.00
	\$.00	\$.00
Total	0	0

• **Otros Pasivos**

5. De las cuentas de otros pasivos se informará por tipo circulante o no circulante, los montos totales y sus características cualitativas significativas que les impacten financieramente.

III) NOTAS AL ESTADO DE VARIACIÓN EN LA HACIENDA PÚBLICA

1. Se informará de manera agrupada, acerca de las modificaciones al patrimonio contribuido por tipo, naturaleza y monto.

2. Se informará de manera agrupada, acerca del monto y procedencia de los recursos que modifican el patrimonio generado.

IV) NOTAS AL ESTADO DE FLUJOS DE EFECTIVO

Efectivo y equivalentes

1. Presentar el análisis de las cifras del periodo actual (20XN) y periodo anterior (20XN-1) del Efectivo y Equivalentes al Efectivo, al Final del Ejercicio del Estado de Flujos de Efectivo, respecto a la composición del rubro de Efectivo y Equivalentes, utilizando el siguiente cuadro:

Concepto	Efectivo y Equivalentes	
	2024	2023
Efectivo	0	0
Bancos/Tesorería	84642.7	38721.49
Bancos/Dependencias y Otros	\$.00	\$.00
Inversiones Temporales (Hasta 3 meses)	0	0
Fondos con Afectación Específica	0	0
Depósitos de Fondos de Terceros en Garantía y/o Administración	0	0

ELABORÓ:

Guillermina Martínez Ledezma
 Coordinadora Administrativa Contable

15 / 19



Luisa Reyes Hernández
 Luisa Reyes Hernández
 Directora General

AUTORIZÓ:

Otros Efectivos y Equivalentes	0	0
Total	84642.7	38721.49

2. Detallar las adquisiciones de las Actividades de Inversión efectivamente pagadas, respecto del apartado de aplicación.

Concepto	Adquisiciones de Actividades de Inversión efectivamente pagadas	
	2024	2023
Bienes Inmuebles, Infraestructura y Construcciones en Proceso		
Terrenos		
Viviendas		
Edificios no Habitacionales		
Infraestructura		
Construcciones en Proceso en Bienes de Dominio Público		
Construcciones en Proceso en Bienes Propios		
Otros Bienes Inmuebles		
Bienes Muebles		
Mobiliario y Equipo de Administración		
Mobiliario y Equipo Educativo y Recreativo		
Equipo e Instrumental Médico y de Laboratorio		
Vehículos y Equipo de Transporte		
Equipo de Defensa y Seguridad		
Maquinaria, Otros Equipos y Herramientas		
Colecciones, Obras de Arte y Objetos Valiosos		
Activos Biológicos		
Otras Inversiones		
Total	0	0

3. Presentar la Conciliación de los Flujos de Efectivo Netos de las Actividades de Operación y los saldos de Resultados del Ejercicio (Ahorro/Desahorro), utilizando el siguiente cuadro:

Concepto	CONCILIACION DE FLUJOS DE EFECTIVO NETOS	
	2024	2023
Resultado del Ejercicio Ahorro /Desahorro		
Movimientos de partidas (o rubros) que no afectan al efectivo		
Depreciación		
Amortización		
Incrementos en las provisiones		

ELABORÓ:
 Guillermina Martínez Ledezma
 Coordinadora Administrativa Contable



Luisa Reyes Hernández

Luisa Reyes Hernández
 Directora General

AUTORIZÓ:

NOMBRE DEL ENTE P3BLICO
ESTADO DE
NOTAS A LOS ESTADOS FINANCIEROS

Incremento en inversiones producido por revaluaci3n	
Ganancia/p3rdida en venta de bienes muebles, inmuebles e	
Incremento en cuentas por cobrar	
Flujos de Efectivo Netos de las Actividades de Operaci3n	

Los conceptos incluidos en los movimientos de partidas (o rubros) que no afectan al efectivo, que aparecen en el cuadro anterior son enunciativos y tienen como finalidad mostrar algunos ejemplos para elaborar este cuadro.

V) CONCILIACI3N ENTRE LOS INGRESOS PRESUPUESTARIOS Y CONTABLES, AS3 COMO ENTRE LOS EGRESOS PRESUPUESTARIOS Y LOS GASTOS CONTABLES

La conciliaci3n se presentar3 atendiendo a lo dispuesto por el "Acuerdo por el que se emite el formato de conciliaci3n entre los ingresos presupuestarios y contables, as3 como entre los egresos presupuestarios y los gastos contables" y sus modificaciones.

c) NOTAS DE MEMORIA (CUENTAS DE ORDEN)

Las Notas de Memoria contendr3n informaci3n sobre las cuentas de orden tanto contables como presupuestarias que se utilizan para registrar movimientos de valores que no afectan o modifican el Estado de Situaci3n Financiera del ente p3blico; sin embargo, su incorporaci3n es necesaria con fines de recordatorio, de control y en general sobre los aspectos administrativos, o bien, para consignar sus derechos o responsabilidades contingentes que puedan, o no, presentarse en el futuro.

Las cuentas que se manejan para efectos de estas Notas son las siguientes:

Cuentas de Orden Contables

- Valores
- Emisi3n de obligaciones
- Avales y garant3as
- Juicios
- Inversi3n Mediante Proyectos para Prestaci3n de Servicios (PPS) y Similares
- Bienes concesionados o en comodato

Se informar3 al menos lo siguiente:

1. Los valores en custodia de instrumentos prestados a formadores de mercado e instrumentos de cr3dito recibidos en garant3a de los formadores de mercado u otros.
2. Por tipo de emisi3n de instrumento: imp3nto, tasa y vencimiento.
3. Los contratos firmados de construcci3nes por tipo de contrato.



Guillermina Mart3nez Ledezma
 Coordinadora Administrativa Contable

[Signature]
 Luisa Reyes Hern3ndez
 Directora General

ELABOR3:

AUTORIZ3:

NOMBRE DEL ENTE PÚBLICO
ESTADO DE
NOTAS A LOS ESTADOS FINANCIEROS

Las cuentas de orden contables señaladas, se indican de manera enunciativa, por lo tanto, deberán informar sobre las cuentas de orden contable que utilice el ente público y que presenten saldos al periodo que se reporta.

Concepto	Importe
VALORES EN CUSTODIA	\$.00
CUSTODIA DE VALORES	\$.00
BIENES BAJO CONTRATO EN COMODATO	\$.00
CONTRATO DE COMODATO POR BIENES	\$.00
CUENTAS DE ORDEN CONTABLES	0

Cuentas de Orden Presupuestario

Cuentas de ingresos
Cuentas de egresos

En las cuentas de orden presupuestarias, se informará el avance que se registra, previo al cierre presupuestario de cada periodo que se reporta.

Concepto	2024
Ley de Ingresos Estimada	\$ 2,000,000.00
Ley de Ingresos por Ejecutar	-\$ 86,003.56
Modificaciones a la Ley de Ingresos Estimada	\$ 386,834.38
Ley de Ingresos Devengada	\$.00 *
Ley de Ingresos Recaudada	\$.00

* Al importe total de los abonos del rubro 8.1.4 Ley de Ingresos Devengada se le deberá restar las devoluciones del periodo que se reporta.

Concepto	2024
Presupuesto de Egresos Aprobado	\$ 2,000,000.00
Presupuesto de Egresos por Ejercer	\$ 84,642.70
Modificaciones al Presupuesto de Egresos Aprobado	\$ 472,834.38
Presupuesto de Egresos Comprometido	\$.00
Presupuesto de Egresos Devengado	\$.00
Presupuesto de Egresos Ejercido	\$.00
Presupuesto de Egresos Pagado	\$.00

SR: Saldo del rubro contenido en la Balanza de Comprobación.



INSTITUTO MUNICIPAL DE
LAS MUJERES DE COLÓN

18 / 19

Guillermina Martínez Ledezma
Coordinadora Administrativa Contable


Luisa Reyes Hernández
Directora General

AUTORIZÓ:

ELABORÓ:

R: Rubro (Plan de Cuentas del Manual de Contabilidad Gubernamental emitido por el CONAC)


Guillermina Martínez Ledezma
Coordinadora Administrativa Contable



19 / 19



Luisa Reyes Hernández
Directora General

ELABORÓ:


AUTORIZÓ:


Cuenta Pública 2024
INSTITUTO MUNICIPAL DE LAS MUJERES DE COLÓN
 Conciliación entre los Ingresos Presupuestarios y Contables
 Correspondiente del 1 de Enero al 31 de Diciembre de 2024
 (Cifras en pesos)

1. Total de Ingresos Presupuestarios	2,472.838
2. Más Ingresos Contables No Presupuestarios	
2.1 Ingresos Financieros	0
2.2 Incremento por Variación de Inventarios	0
2.3 Disminución del Exceso de Estimaciones por Pérdida o Deterioro u Obsolescencia	0
2.4 Disminución del Exceso de Provisiones	0
2.5 Otros Ingresos y Beneficios Varios	0
2.6 Otros Ingresos Contables No Presupuestarios	0
3. Menos Ingresos Presupuestarios No Contables	
3.1 Aprovechamientos Patrimoniales	0
3.2 Ingresos Derivados de Financiamientos	0
3.3 Otros Ingresos Presupuestarios No Contables	0
4. Total de Ingresos Contables	2,472.838

Bajo protesta de decir verdad declaramos que los Estados Financieros y sus notas, son razonablemente correctos y son responsabilidad del emisor.




 Guillermina Martínez Ledezma
 Coordinadora Administrativa Contable


 Luisa Reyes Hernández
 Directora General

Cuenta Pública 2024
INSTITUTO MUNICIPAL DE LAS MUJERES DE COLÓN
 Conciliación entre los Egresos Presupuestarios y los Gastos Contables
 Correspondiente del 1 de Enero al 31 de Diciembre de 2024
 (Cifras en pesos)

1. Total de Egresos Presupuestarios	2,388,192
2. Menos Egresos Presupuestarios No Contables	167,282
2.1 Materias Primas y Materiales de Producción y Comercialización	0
2.2 Materiales y Suministros	152,682
2.3 Mobiliario y Equipo de Administración	0
2.4 Mobiliario y Equipo Educativo y Recreativo	0
2.5 Equipo e Instrumental Médico y de Laboratorio	0
2.6 Vehículos y Equipo de Transporte	0
2.7 Equipo de Defensa y Seguridad	0
2.8 Maquinaria, Otros Equipos y Herramientas	0
2.9 Activos Biológicos	0
2.10 Bienes Inmuebles	0
2.11 Activos Intangibles	0
2.12 Obra Pública en Bienes de Dominio Público	14,600
2.13 Obra Pública en Bienes Propios	0
2.14 Acciones y Participaciones de Capital	0
2.15 Compra de Títulos y Valores	0
2.16 Concesión de Préstamos	0
2.17 Inversiones en Fideicomisos, Mandatos y Otros Análogos	0
2.18 Provisiones para Contingencias y Otras Erogaciones Especiales	0
2.19 Amortización de la Deuda Pública	0
2.20 Adeudos de Ejercicios Fiscales Anteriores (ADEFAS)	0
2.21 Otros Egresos Presupuestales No Contables	0
3. Más Gastos Contables No Presupuestarios	356,415
3.1 Estimaciones, Depreciaciones, Deterioros, Obsolescencia y Amortizaciones	34,230
3.2 Provisiones	169,503
3.3 Disminución de Inventarios	0
3.4 Otros Gastos	0
3.5 Inversión Pública no Capitalizable	0
3.6 Materiales y Suministros (Consumos)	152,682
3.7 Otros Gastos Contables No Presupuestales	0
4. Total de Gasto Contable	2,577,325

Bajo protesta de decir verdad declaramos que los Estados Financieros y sus notas, son razonablemente correctos y son responsabilidad del emisor.




 Guillermina Martínez Ledezma
 Coordinadora Administrativa Contable


 Luisa Reyes Hernández
 Directora General

Cuenta Pública 2024
INSTITUTO MUNICIPAL DE LAS MUJERES DE COLÓN
 Endeudamiento Neto
 Del 1 de Enero al 31 de Diciembre de 2024
 (Cifras en Pesos)

Identificación de Crédito o Instrumento	Contratación / Colocación	Amortización	Endeudamiento Neto
Créditos Bancarios			
			0
			0
			0
			0
			0
			0
			0
			0
			0
Total Créditos Bancarios	0	0	0
Otros Instrumentos de Deuda			
			0
			0
			0
			0
			0
			0
			0
			0
			0
Total Otros Instrumentos de Deuda	0	0	0
TOTAL	0	0	0

Bajo protesta de decir verdad declaramos que los Estados Financieros y sus notas, son razonablemente correctos y son responsabilidad del emisor.




 Guillermina Martínez Ledezma
 Coordinadora Administrativa Contable


 Luisa Reyes Hernández
 Directora General

Cuenta Pública 2024
INSTITUTO MUNICIPAL DE LAS MUJERES DE COLÓN
Indicadores de Postura Fiscal
Del 1 de Enero al 31 de Diciembre de 2024
(Cifras en pesos)


Concepto	Estimado/Aprobado	Devengado	Recaudado/Pagado
I. Ingresos Presupuestarios			
1. Ingresos del Gobierno de la Entidad Federativa	2,000,000	2,472,838	2,472,838
2. Ingresos del Sector Paraestatal	2,000,000	2,472,838	2,472,838
	0	0	0
II. Egresos Presupuestarios			
3. Egresos del Gobierno de la Entidad Federativa	2,000,000	2,388,192	2,388,192
4. Egresos del Sector Paraestatal	2,000,000	2,388,192	2,388,192
	0	0	0
III. Balance Presupuestario (Superávit o Déficit) (III = I - II)	0	84,646	84,646

Concepto	Estimado/Aprobado	Devengado	Recaudado/Pagado
III. Balance presupuestario (Superávit o Déficit)	0	84,646	84,646
IV. Intereses, Comisiones y Gastos de la Deuda	0	0	0
V. Balance Primario (Superávit o Déficit) (V= III + IV)	0	84,646	84,646

Concepto	Estimado/Aprobado	Devengado	Recaudado/Pagado
A. Financiamiento	0	0	0
B. Amortización de la deuda	0	0	0
C. Financiamiento Neto	0	0	0

Bajo protesta de decir verdad declaramos que los Estados Financieros y sus notas, son razonablemente correctos y son responsabilidad del emisor.




 Guillermina Martínez Ledezma
 Coordinadora Administrativa Contable


 Luisa Reyes Hernández
 Directora General



Información Presupuestaria

034

Cuarto Trimestre
Instituto Municipal de las Mujeres de Colón

2024

Cuenta Pública 2024
 INSTITUTO MUNICIPAL DE LAS MUJERES DE COLÓN
 Estado Analítico de Ingresos
 Del 1 de Enero al 31 de Diciembre de 2024
 (Cifras en Pasos)

Rubro de Ingresos / Fuente de Financiamiento	Estimado	Ampliaciones / (Reducciones)	Ingreso Modificado	Devenido	Recaudado	Diferencia
Impuestos	0	0	0	0	0	0
Cuentas y Aportaciones de Seguridad Social	0	0	0	0	0	0
Contribuciones de Mejoras	0	0	0	0	0	0
Derechos	0	0	0	0	0	0
Productos	0	0	0	0	0	0
Aprovechamientos	0	0	0	12	12	12
Ingresos por Venta de Bienes, Prestación de Servicios y Otros Ingresos	0	0	0	0	0	0
Participaciones, Aportaciones, Convenios, Incentivos Derivados de la Colaboración Fiscal y Fondos Distintos de Aportaciones	0	0	0	0	0	0
Transferencias, Asignaciones, Subsidios y Subvenciones, y Pensiones y Jubilaciones	2,000,000	386,834	2,386,834	2,472,826	2,472,826	472,826
Ingresos Derivados de Financiamientos	0	0	0	0	0	0
Total	2,000,000	386,834	2,386,834	2,472,838	2,472,838	472,838

Rubro de Ingresos / Fuente de Financiamiento	Estimado	Ampliaciones / (Reducciones)	Ingreso Modificado	Devenido	Recaudado	Diferencia
Ingresos del Poder Ejecutivo Federal o Estatal y de los Municipios	2,000,000	386,834	2,386,834	2,472,826	2,472,826	472,826
Impuestos	0	0	0	0	0	0
Cuentas y Aportaciones de Seguridad Social	0	0	0	0	0	0
Contribuciones de Mejoras	0	0	0	0	0	0
Derechos	0	0	0	0	0	0
Productos	0	0	0	0	0	0
Aprovechamientos	0	0	0	0	0	0
Participaciones, Aportaciones, Convenios, Incentivos Derivados de la Colaboración Fiscal y Fondos Distintos de Aportaciones	0	0	0	0	0	0
Transferencias, Asignaciones, Subsidios y Subvenciones, y Pensiones y Jubilaciones	2,000,000	386,834	2,386,834	2,472,826	2,472,826	472,826
Ingresos de los Entes Públicos de los Poderes Legislativo y Judicial, de los Organos Autónomos y del Sector Parastatal o Paramunicipal, así como de las Empresas Productivas del Estado	0	0	0	12	12	12
Cuentas y Aportaciones de Seguridad Social	0	0	0	0	0	0
Productos	0	0	0	0	0	0
Ingresos por Venta de Bienes, Prestación de Servicios y Otros Ingresos	0	0	0	12	12	12
Transferencias, Asignaciones, Subsidios y Subvenciones, y Pensiones y Jubilaciones	0	0	0	0	0	0
Ingresos derivados de financiamiento	0	0	0	0	0	0
Ingresos Derivados de Financiamientos	0	0	0	0	0	0
Total	2,000,000	386,834	2,386,834	2,472,838	2,472,838	472,838

Bajo protesta de decir verdad declaramos que los Estados Financieros y sus notas, son razonablemente correctos y son responsabilidad del emisor.

Los Ingresos por Fuente de Financiamiento pudieran no corresponder al tipo de Ente Público configurado. Se sugiere revisar:

- Cuidar la clasificación administrativa en Configuración del Ente sea correcta.
- Cuidar que los Ingresos estén clasificados en los conceptos correctos y aplicables a su Ente Público. Se deberá corregir o reclassificar lo que se requiera.
- Es necesario tomar en cuenta que el formato limita los Ingresos que corresponden a los Poderes Legislativo, Judicial, Organos Autónomos, Sector Parastatal y Empresas productivas del Estado, por lo que el SAOGNET mostrará completos los Ingresos en el apartado donde sea posible, aun cuando no correspondan.

Guillermina Martínez Ledezma
 Coordinadora Administrativa Contable



Lucía Reyes Hernández
 Directora General

Cuenta Pública 2024
INSTITUTO MUNICIPAL DE LAS MUJERES DE COLÓN
 Estado Analítico del Ejercicio del Presupuesto de Egresos
 Clasificación por Objeto del Gasto (Capítulo y Concepto)
 Del 1 de Enero al 31 de Diciembre de 2024
 (Cifras en Pesos)

Concepto	Aprobado	Ampliaciones/ (Reducciones)	Egresos Modificado	Devengado	Pagado	Subejercicio
Servicios Personales	1,830,316	202,926	2,033,242	1,978,242	1,978,242	55,000
Remuneraciones al Personal de Carácter Permanente	755,600	183,100	948,700	948,700	948,700	0
Remuneraciones al Personal de Carácter Transitorio	0	0	0	0	0	0
Remuneraciones Adicionales y Especiales	812,783	-339,800	472,983	472,983	472,983	0
Seguridad Social	0	0	0	0	0	0
Otras Prestaciones Sociales y Económicas	251,933	359,627	611,560	556,560	556,560	55,000
Previsiones	0	0	0	0	0	0
Pago de Estímulos a Servidores Públicos	0	0	0	0	0	0
Materiales y Suministros	36,000	116,682	152,682	152,682	152,682	0
Materiales de Administración, Emisión de Documentos y Artículos Oficiales	8,400	75,160	83,560	83,560	83,560	0
Alimentos y Utensilios	0	0	0	0	0	0
Materiales Primas y Materiales de Producción y Comercialización	0	0	0	0	0	0
Materiales y Artículos de Construcción y de Reparación	0	0	0	0	0	0
Productos Químicos, Farmacéuticos y de Laboratorio	0	0	0	0	0	0
Combustibles, Lubricantes y Aditivos	15,600	49,895	65,495	65,495	65,495	0
Vestuario, Blancos, Prendas de Protección y Artículos Deportivos	12,000	-8,373	3,628	3,628	3,628	0
Materiales y Suministros Para Seguridad	0	0	0	0	0	0
Herramientas, Relaciones y Accesorios	0	0	0	0	0	0
Menores	0	0	0	0	0	0
Servicios Generales	86,390	156,277	242,667	242,667	242,667	0
Servicios Básicos	9,000	-400	8,600	8,600	8,600	0
Servicios de Arrendamiento	0	0	0	0	0	0
Servicios Profesionales, Científicos, Técnicos y Otros Servicios	0	0	0	0	0	0
Servicios Financieros, Bancarios y Comerciales	41,280	-13,228	28,052	28,052	28,052	0
Servicios de Instalación, Reparación, Mantenimiento y Conservación	0	0	0	0	0	0
Servicios de Comunicación Social y Publicidad	0	17,400	17,400	17,400	17,400	0
Servicios de Traslado y Viáticos	0	0	0	0	0	0
Servicios Oficiales	14,400	138,164	152,564	152,564	152,564	0
Otros Servicios Generales	21,710	14,342	36,052	36,052	36,052	0
Transferencias, Asignaciones, Subsidios y Otras Ayudas	0	0	0	0	0	0
Transferencias Internas y Asignaciones al Sector Público	0	0	0	0	0	0
Transferencias al Resto del Sector Público	0	0	0	0	0	0
Subsidios y Subvenciones	0	0	0	0	0	0
Ayudas Sociales	0	0	0	0	0	0
Pensiones y Jubilaciones	0	0	0	0	0	0
Transferencias a Fideicomisos, Mandatos y Otros Análogos	0	0	0	0	0	0
Transferencias a la Seguridad Social	0	0	0	0	0	0
Donativos	0	0	0	0	0	0
Transferencias al Exterior	0	0	0	0	0	0
Bienes Muebles, Inmuebles e Intangibles	19,500	-4,900	14,600	14,600	14,600	0
Mobiliario y Equipo de Administración	0	0	0	0	0	0
Mobiliario y Equipo Educativo y Recreativo	0	0	0	0	0	0

Cuenta Pública 2024
INSTITUTO MUNICIPAL DE LAS MUJERES DE COLÓN
 Estado Analítico del Ejercicio del Presupuesto de Egresos
 Clasificación por Objeto del Gasto (Capítulo y Concepto)
 Del 1 de Enero al 31 de Diciembre de 2024
 (Cifras en Pesos)

Concepto	Aprobado	Egresos		Devengado	Pagado	Subejercicio
		Ampliaciones/ (Reducciones)	Modificado			
Equipo e Instrumental Médico y de Laboratorio	0	0	0	0	0	0
Vehículos y Equipo de Transporte	0	0	0	0	0	0
Equipo de Defensa y Seguridad	0	0	0	0	0	0
Maquinaria, Otros Equipos y Herramientas	0	0	0	0	0	0
Activos Biológicos	0	0	0	0	0	0
Bienes Inmuebles	0	0	0	0	0	0
Activos Intangibles	19,500	-4,900	14,600	14,600	14,600	0
Inversión Pública	0	0	0	0	0	0
Otra Pública en Bienes de Dominio Público	0	0	0	0	0	0
Otra Pública en Bienes Propios	0	0	0	0	0	0
Proyectos Productivos y Acciones de Fomento	0	0	0	0	0	0
Inversiones Financieras y Otras Provisiones	0	0	0	0	0	0
Inversiones Para el Fomento de Actividades Productivas	0	0	0	0	0	0
Acciones y Participaciones de Capital	0	0	0	0	0	0
Compra de Títulos y Valores	0	0	0	0	0	0
Concesión de Préstamos	0	0	0	0	0	0
Inversiones en Fideicomisos, Mandatos y Otros Análogos	0	0	0	0	0	0
Otras Inversiones Financieras	0	0	0	0	0	0
Provisiones para Contingencias y Otras Erogaciones Especiales	0	0	0	0	0	0
Participaciones y Aportaciones	0	0	0	0	0	0
Participaciones	0	0	0	0	0	0
Aportaciones	0	0	0	0	0	0
Convenios	0	0	0	0	0	0
Deuda Pública	27,794	1,849	29,643	0	0	29,643
Amortización de la Deuda Pública	0	0	0	0	0	0
Intereses de la Deuda Pública	0	0	0	0	0	0
Comisiones de la Deuda Pública	0	0	0	0	0	0
Gastos de la Deuda Pública	0	0	0	0	0	0
Costo por Coberturas	0	0	0	0	0	0
Apoyos Financieros	0	0	0	0	0	0
Adeudos de Ejercicios Fiscales Anteriores (Adeudas)	27,794	1,849	29,643	0	0	29,643
Total del Egreso	2,000,000	472,834	2,472,834	2,388,192	2,388,192	84,543

Bajo protesta de decir verdad declaramos que los Estados Financieros y sus notas, son razonablemente correctos y son responsabilidad del emisor.

Guillermina Martínez Ledezma
 Coordinadora Administrativa Contable



Luisa Reyes Hernández
 Directora General

Cuenta Pública 2024
INSTITUTO MUNICIPAL DE LAS MUJERES DE COLÓN
 Estado Analítico del Ejercicio del Presupuesto de Egresos
 Clasificación Económica (por Tipo de Gasto)
 Del 1 de Enero al 31 de Diciembre de 2024
 (Cifras en Pesos)

Concepto	Egresos						Subejercicio
	Aprobado	Ampliaciones/(Reducciones)	Modificado	Devengado	Pagado		
Gasto Corriente	1,930,996	461,544	2,392,540	2,337,540	2,337,540	55,000	
Gasto de Capital	41,210	9,442	50,652	50,652	50,652	0	
Amortización de la Deuda y Disminución de Pasivos	27,794	1,849	29,643	0	0	29,643	
Pensiones y Jubilaciones	0	0	0	0	0	0	
Participaciones	0	0	0	0	0	0	
Total del Egreso	2,000,000	472,834	2,472,834	2,388,192	2,388,192	84,643	

Bajo protesta de decir verdad declaramos que los Estados Financieros y sus notas, son razonablemente correctos y son responsabilidad del emisor.

038





 Guillermina Martínez Ledezma
 Coordinadora Administrativa Contable


 Luisa Reyes Hernández
 Directora General

Cuenta Publica 2024
INSTITUTO MUNICIPAL DE LAS MUJERES DE COLÓN
 Estado Analítico del Ejercicio del Presupuesto de Egresos
 Clasificación Administrativa
 Del 1 de Enero al 31 de Diciembre de 2024
 (Cifras en Pesos)

Concepto	Aprobado	Ampliaciones/ (Reducciones)	Egresos Modificado	Devengado	Pagado	Subejercicio
DESCONCENTRADOS Y OTROS ORGANISMO DESCONCENTRADO MUNICIPAL 2	2,000,000 2,000,000	472,834 472,834	2,472,834 2,472,834	2,388,192 2,388,192	2,388,192 2,388,192	84,643 84,643
Total del Egreso	2,000,000	472,834	2,472,834	2,388,192	2,388,192	84,643

Bajo protesta de decir verdad declaramos que los Estados Financieros y sus notas, son razonablemente correctos y son responsabilidad del emisor.


 Guillermina Martínez Ledezma
 Coordinadora Administrativa Contable




 Luisa Reyes Hernández
 Directora General

039

Cuenta Publica 2024
 Gobierno (Federal/Estatal/Municipal) de INSTITUTO MUNICIPAL DE LAS MUJERES DE COLON
 Estado Analítico del Ejercicio del Presupuesto de Egresos
 Clasificación Administrativa
 Del 1 de Enero al 31 de Diciembre de 2024
 (Cifras en Pesos)

Concepto	Egresos		Subejercicio
	Aprobado	Modificado	
Poder Ejecutivo	0	0	0
Poder Legislativo	0	0	0
Poder Judicial	0	0	0
Órganos Autónomos	2,000,000	2,472,834	84,643
Total del Egreso	2,000,000	2,472,834	84,643

Bajo protesta de decir verdad declaramos que los Estados Financieros y sus notas, son razonablemente correctos y son responsabilidad del emisor.


 Guillermina Martínez Ledezma
 Coordinadora Administrativa Contable




 Luisa Reyes Hernández
 Directora General

Cuenta Pública 2024
INSTITUTO MUNICIPAL DE LAS MUJERES DE COLÓN
 Estado Analítico del Ejercicio del Presupuesto de Egresos
 Clasificación Funcional (Finalidad y Función)
 Del 1 de Enero al 31 de Diciembre de 2024
 (Cifras en Pesos)

Concepto	Aprobado	Ampliaciones/ (Reducciones)	Egresos			Pagado	Subejercicio
			Modificado	Devengado			
Gobierno							
Legislación	0	0	0	0	0	0	0
Justicia	0	0	0	0	0	0	0
Coordinación de la Política de Gobierno	0	0	0	0	0	0	0
Relaciones Exteriores	0	0	0	0	0	0	0
Asuntos Financieros y Hacendarios	0	0	0	0	0	0	0
Seguridad Nacional	0	0	0	0	0	0	0
Asuntos de Orden Público y de Seguridad Interior	0	0	0	0	0	0	0
Otros Servicios Generales	0	0	0	0	0	0	0
Desarrollo Social							
Protección Ambiental	0	0	0	0	0	0	0
Vivienda y Servicios a la Comunidad	0	0	0	0	0	0	0
Salud	0	0	0	0	0	0	0
Recreación, Cultura y Otras Manifestaciones Sociales	0	0	0	0	0	0	0
Educación	0	0	0	0	0	0	0
Protección Social	0	0	0	0	0	0	0
Otros Asuntos Sociales	0	0	0	0	0	0	0
Desarrollo Económico							
Asuntos Económicos, Comerciales y Laborales en General	2,000,000	472,834	2,472,834	2,388,192	2,388,192	84,643	
Agropecuaria, Silvicultura, Pesca y Caza	2,000,000	472,834	2,472,834	2,388,192	2,388,192	84,643	
Combustibles y Energía	0	0	0	0	0	0	
Minería, Manufacturas y Construcción	0	0	0	0	0	0	
Transporte	0	0	0	0	0	0	
Comunicaciones	0	0	0	0	0	0	
Turismo	0	0	0	0	0	0	
Ciencia, Tecnología e Innovación	0	0	0	0	0	0	
Otras Industrias y Otros Asuntos Económicos	0	0	0	0	0	0	
Otras no Clasificadas en Funciones Anteriores							
Transacciones de la Deuda Pública / Costo Financiero de la Deuda	0	0	0	0	0	0	
Transferencias, Participaciones y Aportaciones entre Diferentes Niveles y Ordenes de Gobierno	0	0	0	0	0	0	
Sanearamiento del Sistema Financiero	0	0	0	0	0	0	
Adeudos de Ejercicios Fiscales Anteriores	0	0	0	0	0	0	
Total del Egreso	2,000,000	472,834	2,472,834	2,388,192	2,388,192	84,643	

Bajo protesta de decir verdad declaramos que los Estados Financieros y sus notas, son razonablemente correctos y son responsabilidad del emisor.



Guillermina Martínez Ledezma
 Coordinadora Administrativa Contable





Luisa Reyes Hernández
 Directora General




Anexos de

Estados e Información Contable

Cuenta Pública 2024
INSTITUTO MUNICIPAL DE LAS MUJERES DE COLÓN
 Gasto por Categoría Programática
 Del 1 de Enero al 31 de Diciembre de 2024
 (Cifras en Pesos)

Concepto	Aprobado	Egresos					Subejercicio
		Ampliaciones/ (Reducciones)	Modificado	Devengado	Pagado		
Programas							
Subsidios: Sector Social y Privado o Entidades Federativas y Municipios	2,000,000	472,834	2,472,834	2,388,192	2,388,192	84,643	
Sujetos a Reglas de Operación	0	0	0	0	0	0	
Otros Subsidios	0	0	0	0	0	0	
Desempeño de las Funciones	2,000,000	472,834	2,472,834	2,388,192	2,388,192	84,643	
Prestación de Servicios Públicos	2,000,000	472,834	2,472,834	2,388,192	2,388,192	84,643	
Provisión de Bienes Públicos	0	0	0	0	0	0	
Planeación, seguimiento y evaluación de políticas públicas	0	0	0	0	0	0	
Promoción y fomento	0	0	0	0	0	0	
Regulación y supervisión	0	0	0	0	0	0	
Funciones de las Fuerzas Armadas (Únicamente Gobierno Federal)	0	0	0	0	0	0	
Específicos	0	0	0	0	0	0	
Proyectos de Inversión	0	0	0	0	0	0	
Administrativos y de Apoyo	0	0	0	0	0	0	
Apoyo al proceso presupuestario y para mejorar la eficiencia institucional	0	0	0	0	0	0	
Apoyo a la función pública y al mejoramiento de la gestión	0	0	0	0	0	0	
Operaciones ajenas	0	0	0	0	0	0	
Compromisos	0	0	0	0	0	0	
Obligaciones de cumplimiento de resolución jurisdiccional	0	0	0	0	0	0	
Desastres Naturales	0	0	0	0	0	0	
Obligaciones	0	0	0	0	0	0	
Pensiones y jubilaciones	0	0	0	0	0	0	
Aportaciones a la seguridad social	0	0	0	0	0	0	
Aportaciones a fondos de estabilización	0	0	0	0	0	0	
Aportaciones a fondos de inversión y reestructura de pensiones	0	0	0	0	0	0	
Programas de Gasto Federalizado (Gobierno Federal)	0	0	0	0	0	0	
Gasto Federalizado	0	0	0	0	0	0	
Participaciones a entidades federativas y municipios	0	0	0	0	0	0	
Costo financiero, deuda o apoyos a deudores y ahorradores de la banca	0	0	0	0	0	0	
Adeudos de ejercicios fiscales anteriores	0	0	0	0	0	0	
Total del Egreso	2,000,000	472,834	2,472,834	2,388,192	2,388,192	84,643	

Bajo protesta de decir verdad declaramos que los Estados Financieros y sus notas, son razonablemente correctos y son responsabilidad del emisor.


 Guilhermina Martínez Ledezma
 Coordinadora Administrativa Contable




 Luisa Reyes Hernández
 Directora General

"NADA QUE MANIFESTAR"

Bajo protesta de decir verdad declaramos que los Estados Financieros y sus Notas son razonablemente correctos y responsabilidad del emisor




Guillermina Martínez Ledezma
Coordinadora Administrativa Contable

044


Luisa Reyes Hernández
Directora General

"NADA QUE MANIFESTAR"

Bajo protesta de decir verdad declaramos que los Estados Financieros y sus Notas son razonablemente correctos y responsabilidad del emisor




Guillermina Martínez Ledezma
Coordinadora Administrativa Contable


Luisa Reyes Hernández
Directora General


“NADA QUE MANIFESTAR”

“Bajo protesta de decir verdad declaramos que los Estados Financieros y sus notas, son razonablemente correctos y son respons



Anexos / 1


Guillermina Martínez Ledezma
Coordinadora Administrativa Contable


Luisa Reyes Hernández
Directora General

Cuenta Pública 2024
INSTITUTO MUNICIPAL DE LAS MUJERES DE COLÓN
 Relación de cuentas bancarias productivas específicas

Fondo, Programa o Convenio	Datos de la Cuenta Bancaria	
	Institución Bancaria	Número de Cuenta
"NADA QUE MANIFESTAR"	"NADA QUE MANIFESTAR"	"NADA QUE MANIFESTAR"

"Bajo protesta de decir verdad declaramos que los Estados Financieros y sus notas, son razonablemente correctos y son responsabilidad del emisor".



[Handwritten Signature]
 Guillermina Martínez Ledezma
 Coordinadora Administrativa Contable

[Handwritten Signature]
 Lisseta Reyes Hernández
 Directora General

Cuenta Pública 2024
INSTITUTO MUNICIPAL DE LAS MUJERES DE COLÓN
Relación de apoyos por concepto de subsidios y donativos
Del 1 de Enero al 31 de Diciembre de 2024

Concepto	Ayuda a	Subsidio	Sector (económico o social)	Beneficiario	CURP	RFC	Monto Pagado
Apoyo económico a usuaria para alimentos de sus menores	X	N/A	USURIA DEL IMMC	USURIA DEL IMMC	RAHN970727MQTMRN06	N/A	\$500.00
Apoyo económico a Usuaría para trasladarse a fiscalía en Cadereyta	X	N/A	USURIA DEL IMMC	USURIA DEL IMMC	HUDA680806MQTRMR02	N/A	\$400.00
Apoyo económico a Usuaría para renta de casa	X	N/A	USURIA DEL IMMC	USURIA DEL IMMC	LOMM910422MQTYJY03	N/A	\$2,800.00
Apoyo económico a Usuaría para pago de colegiatura	X	N/A	USURIA DEL IMMC	USURIA DEL IMMC	LEGE841227MQTNTS00	N/A	\$1,500.00

Bajo protesta de decir verdad declaramos que los Estados Financieros y sus notas, son razonablemente correctos y son responsabilidad del emisor.

Bajo protesta de decir verdad declaramos que los Estados Financieros y sus Notas son razonablemente correctos y responsabilidad del emisor




Guillermina Martínez Ledezma
Coordinadora Administrativa Contable

051



Luisa Reyes Hernández
Directora General

Cuenta Pública 2024
INSTITUTO MUNICIPAL DE LAS MUJERES DE COLÓN
Flujo de Fondos
Del 1 de Enero al 31 de Diciembre de 2024
(Cifras en Pesos)

Concepto	Estimado / Aprobado	Devengado	Recaudado / Pagado
Rubros de Ingresos	2,000,000	2,472,838	2,472,838
Impuestos	0	0	0
Cuotas y Aportaciones de Seguridad Social	0	0	0
Contribuciones de Mejoras	0	0	0
Derechos	0	0	0
Productos	0	0	0
Aprovechamientos	0	0	0
Ingresos por Venta de Bienes, Prestación de Servicios y Otros Ingresos	0	12	12
Participaciones, Aportaciones, Convenios, Incentivos Derivados de la Colaboración Fiscal y Fondos Distintos de Aportaciones	0	0	0
Transferencias, Asignaciones, Subsidios y Subvenciones, y Pensiones y Jubilaciones	2,000,000	2,472,826	2,472,826
Ingresos Derivados de Financiamientos	0	0	0
Capítulos de Gasto	2,000,000	2,388,192	2,388,192
Servicios Personales	1,830,316	1,978,242	1,978,242
Materiales y Suministros	36,000	152,682	152,682
Servicios Generales	86390.14	242,667	242,667
Transferencias, Asignaciones, Subsidios y Otras Ayudas	0	0	0
Bienes Muebles, Inmuebles e Intangibles	19,500	14,600	14,600
Inversión Pública	0	0	0
Inversiones Financieras y Otras Provisiones	0	0	0
Participaciones y Aportaciones	0	0	0
Deuda Pública	27,794	0	0
Total de las operaciones	0	84,646	84,646

Bajo protesta de decir verdad declaramos que los Estados Financieros y sus notas, son razonablemente correctos y son responsabilidad del emisor.




Guillermina Martínez Ledezma
 Coordinadora Administrativa Contable


Luisa Reyes Hernández
 Directora General

Fecha
31-dic-24
2024

INSTITUTO MUNICIPAL DE LAS MUJERES DE COLÓN

**CAPÍTULO VII
DE LOS ESTADOS E INFORMES CONTABLES, PRESUPUESTARIOS, PROGRAMÁTICOS Y DE LOS INDICADORES DE POSTURA
REGLAS DE VALIDACIÓN ESTADOS FINANCIEROS**

Cruces
208

36/36

4/4

Reglas de validación del Estados de Actividades (EA)

5

Las cifras de la fila de Resultados del Ejercicio (Ahorro/Desahorro) de las columnas 20XN y 20XN-1 deben ser las mismas que se muestran en el Estado de Situación Financiera en la fila y columnas mencionadas.

1	La regla se cumple					
	Resultados del Ejercicio (Ahorro/Desahorro) 2024	EA	ESF	DIFERENCIA		
		65,015.84	65,015.84	0.00	1	
	Resultados del Ejercicio (Ahorro/Desahorro) 2023	40,932.71	40,932.71	0.00	1	

La cifra de la fila de Resultados del Ejercicio (Ahorro / Desahorro) de la columna 20XN, debe ser la misma con la que se muestra en el Estado de Variación en la Hacienda Pública en la fila de Resultados del Ejercicio (Ahorro/Desahorro) del apartado Variaciones de la Hacienda Pública/Patrimonio Generado Neto de 20XN, en la columna de Hacienda Pública / Patrimonio Generado del Ejercicio.

1	La regla se cumple				
	Resultados del Ejercicio (Ahorro/Desahorro) 2024	EA	EVHP	DIFERENCIA	
		65,015.84			
	Variaciones de la Hacienda Pública/ Patrimonio Generado Neto 2024		65,015.84	0.00	1

La cifra de la fila de Resultados del Ejercicio (Ahorro / Desahorro) de la columna 20XN-1, debe ser la misma que se muestra en el Estado de Variación en la Hacienda Pública en la fila de Resultados del Ejercicio (Ahorro/Desahorro) del apartado Hacienda Pública/Patrimonio Generado Neto de 20XN-1, en la columna de Hacienda Pública / Patrimonio Generado del Ejercicio.

1	La regla se cumple				
	Resultados del Ejercicio (Ahorro/Desahorro) 2024	EA	EVHP	DIFERENCIA	
		65,015.84			
	Hacienda Pública / Patrimonio Generado Neto de 20XN-1		65,015.84	0.00	1

La cifra de la fila de Resultados del Ejercicio (Ahorro / Desahorro) de la columna 20XN-1, debe ser la misma que se muestra en el Estado de Variación en la Hacienda Pública, en la fila Resultados de Ejercicios Anteriores del apartado Variaciones de la Hacienda Pública / Patrimonio Generado Neto de 20XN, en la columna Hacienda Pública / Patrimonio Generado del Ejercicio, con naturaleza contraria.

1	La regla se cumple				
	Resultados del Ejercicio (Ahorro/Desahorro) 2023	EA	EVHP	DIFERENCIA	
		40,932.71			
	Variaciones de la Hacienda Pública/ Patrimonio Generado Neto 2023		40,932.71	0.00	1

10/10

Reglas de Validación del Estado de Situación Financiera (ESF)

48

Las cifras de la fila de Resultados del Ejercicio (Ahorro/Desahorro) de las columnas 20XN y 20XN-1, deben ser las obtenidas en el Estado de Actividades en la fila y columnas mencionadas.

1	La regla se cumple				
	Resultados del Ejercicio (Ahorro/Desahorro) 2024	ESF	EA	DIFERENCIA	
		65,015.84	65,015.84	0.00	1
	Resultados del Ejercicio (Ahorro/Desahorro) 2023	40,932.71	40,932.71	0.00	1

Las cifras de las filas de los rubros del Activo de las columnas 20XN y 20XN-1, deben ser las mismas que se muestran en el Estado Analítico del Activo en las filas de Activo en las columnas de Saldo Final y de Saldo Inicial respectivamente.

1	La regla se cumple				
	Activo Circulante	ESF 20XN-1	EAA SALDO INICIAL	DIFERENCIA	
	Efectivo y Equivalentes	38,721.49	38,721.49	0.00	1
	Derechos a Recibir Efectivos o Equivalentes	79,606.00	79,606.00	0.00	1
	Derechos a Recibir Bienes o Servicios	0.00	0.00	0.00	1
	Inventarios	0.00	0.00	0.00	1
	Almacenes	0.00	0.00	0.00	1
	Estimaciones por Pérdida o Deterioro de Activos Circulantes	0.00	0.00	0.00	1
	Activo No Circulante				
	Inversiones Financieras a Largo Plazo	0.00	0.00	0.00	1
	Derechos a Recibir Efectivos o Equivalentes a Largo Plazo	0.00	0.00	0.00	1
	Bienes Inmuebles, Infraestructura y Construcciones en Proceso	0.00	0.00	0.00	1
	Bienes Muebles	94,955.78	94,955.78	0.00	1
	Activos Intangibles	62,964.00	62,964.00	0.00	1
	Depreciación, Deterioro y Amortización Acumulada de Bienes	-39,359.58	-39,359.58	0.00	1
	Activos Diferidos	0.00	0.00	0.00	1
	Estimación por Pérdida o Deterioro de Activos no Circulantes	0.00	0.00	0.00	1
	Otros Activos Circulantes	0.00	0.00	0.00	1
	Activo Circulante	ESF 20XN	EAA SALDO FINAL	DIFERENCIA	
	Efectivo y Equivalentes	84,642.70	84,642.70	0.00	1
	Derechos a Recibir Efectivos o Equivalentes	79,606.00	79,606.00	0.00	1
	Derechos a Recibir Bienes o Servicios	0.00	0.00	0.00	1
	Inventarios	0.00	0.00	0.00	1
	Almacenes	0.00	0.00	0.00	1
	Estimaciones por Pérdida o Deterioro de Activos Circulantes	0.00	0.00	0.00	1
	Activo No Circulante				
	Inversiones Financieras a Largo Plazo	0.00	0.00	0.00	1
	Derechos a Recibir Efectivos o Equivalentes a Largo Plazo	0.00	0.00	0.00	1
	Bienes Inmuebles, Infraestructura y Construcciones en Proceso	0.00	0.00	0.00	1
	Bienes Muebles	94,955.78	94,955.78	0.00	1
	Activos Intangibles	77,564.00	77,564.00	0.00	1
	Depreciación, Deterioro y Amortización Acumulada de Bienes	-73,590.00	-73,590.00	0.00	1
	Activos Diferidos	0.00	0.00	0.00	1
	Estimación por Pérdida o Deterioro de Activos no Circulantes	0.00	0.00	0.00	1
	Otros Activos Circulantes	0.00	0.00	0.00	1
	Total Activo 2024	263,178.48			
	Total Activo 2024	236,887.69			
	Activo saldo inicial		236,887.69	0.00	1
	Activo saldo final		263,178.48	0.00	1

Las cifras de la fila de Efectivo y Equivalentes de las columnas 20XN y 20XN-1, deben ser las mismas que se muestran en el Estado de Flujos de Efectivo en la fila de Efectivo y Equivalentes al Efectivo al Final del Ejercicio en las columnas mencionadas.

1	La regla se cumple				
	Efectivos y Equivalentes 2023	ESF	EFE	DIFERENCIA	
		38,721.49			
	Efectivos y Equivalentes 2024	84,642.70			
	Efectivos y Equivalentes al Efectivo al Final del Ejercicio 2023		38,721.49	0.00	1
	Efectivos y Equivalentes al Efectivo al Final del Ejercicio 2024		84,642.70	0.00	1

La cifra de la fila de Efectivo y Equivalentes de la columna 20XN-1, debe ser la misma que se muestra en el Estado de Flujos de Efectivo en la fila de Efectivo y Equivalentes al Efectivo al Inicio del Ejercicio en la columna 20XN.

1	La regla se cumple	ESF	EFE	DIFERENCIA	
	Efectivos y Equivalentes 2023	38,721.49			
	Efectivos y Equivalentes al Efectivo al Inicio del Ejercicio 2024		38,721.49	0.00	1

Las cifras de la fila de Total del Activo de las columnas 20XN y 20XN-1, deben ser las mismas que se muestran en la fila de Total del Pasivo y Hacienda Pública/Patrimonio en las columnas mencionadas

1	La regla se cumple	ESF	DIFERENCIA	
	Total del activo 2023	236,887.69		
	Total del Pasivo y Hacienda Pública/Patrimonio 2023	236,887.69	0.00	1
	Total del activo 2024	263,178.48		
	Total del Pasivo y Hacienda Pública/Patrimonio 2024	263,178.48	0.00	1

Las cifras de la fila de Total del Pasivo de las columnas 20XN y 20XN-1, deben ser las mismas que se muestran en el Estado Analítico de la Deuda y Otros Pasivos en la fila de Total de Deuda Pública y Otros Pasivos en las columnas de Saldo Final del Periodo y de Saldo Inicial del Periodo respectivamente.

1	La regla se cumple	ESF	EADOP	DIFERENCIA	
	Total de Pasivo 2023	29,484.92			
	Total de Deuda y otros Pasivos Saldo Inicial del Periodo		16,578.09	0.00	1
	Total de Pasivo 2024	16,578.09			
	Total de Deuda y otros Pasivos Saldo Final del Periodo		29,484.92	0.00	1

La cifra de la fila de Hacienda Pública/Patrimonio Contribuido de la columna 20XN-1, debe ser la misma que se muestra en el Estado de Variación en la Hacienda Pública en la fila de Hacienda Pública/Patrimonio Contribuido Neto de 20XN-1 en las columnas de Hacienda Pública / Patrimonio Contribuido y Total.

1	La regla se cumple	ESF	EVHP	DIFERENCIA	
	Hacienda Pública / Patrimonio Contribuido Neto de 2023	0.00			
	Hacienda pública Patrimonio Contribuido 2023		0.00	0.00	1
	Patrimonio contribuido total 2023		0.00	0.00	1
	Hacienda pública Patrimonio Contribuido 2023 Total		0.00	0.00	1

La cifra de la fila de Hacienda Pública/Patrimonio Generado de la columna 20XN-1, debe ser la misma que se muestra en el Estado de Variación en la Hacienda Pública en la fila de Hacienda Pública/Patrimonio Generado Neto de 20XN-1 en la columna Total.

1	La regla se cumple	ESF	EVHP	DIFERENCIA	
	Hacienda Pública / Patrimonio Generado Neto de 2023	207,402.77			
	Hacienda pública Patrimonio Generado 2023		207,402.77	0.00	1
	Hacienda pública Patrimonio Generado Neto 2023		207,402.77	0.00	1

La cifra de la fila de Exceso o Insuficiencia en la Actualización de la Hacienda Pública/Patrimonio de la columna 20XN-1, debe ser la misma que se muestra en el Estado de Variación en la Hacienda Pública en la fila de Exceso o Insuficiencia en la Actualización de la Hacienda Pública/Patrimonio Neto de 20XN-1 en las columnas de Exceso o Insuficiencia en la Actualización de la Hacienda Pública / Patrimonio y Total

1	La regla se cumple	ESF	EVHP	DIFERENCIA	
	Cambios en el Exceso O Insuficiencia en la Actualización de la Hacienda Pública/ Patrimonio Neto 20XN	0.00			
	Exceso o insuficiencia en Actualización de la hacienda Pública/Patrimonio 2023		0.00	0.00	1
	Exceso o insuficiencia en la actualización de Haciendas Publicas 2023		0.00	0.00	1
	Exceso o insuficiencia en la actualización de Haciendas Publicas 2023/Total		0.00	0.00	1

Las cifras de la fila de Total Hacienda Pública/Patrimonio de las columnas 20XN y 20XN-1, deben ser las mismas según corresponda, con las que se muestran en el Estado de Variación en la Hacienda Pública en las filas de la Hacienda Pública/Patrimonio Neto Final de 20XN y Hacienda Pública/Patrimonio Neto Final de 20XN-1 en la columna de Total respectivamente

1	La regla se cumple	ESF	EVHP	DIFERENCIA	
	Hacienda Pública / Patrimonio	207,402.77			
	Total Hacienda Pública /Patrimonio 2023	246,600.39			
	Total Hacienda Pública /Patrimonio 2024		207,402.77	0.00	1
	Hacienda Pública / Patrimonio Neto Final de 2024		246,600.39	0.00	1

12/12 **Reglas de validación del Estado de Variación en la Hacienda Pública (EVHP)** 78

La cifra de la fila de Hacienda Pública/Patrimonio Contribuido Neto de 20XN-1 de la columna de Hacienda Pública / Patrimonio Contribuido y columna Total, deben ser las mismas que se muestra en el Estado de Situación Financiera en la fila de Hacienda Pública/Patrimonio Contribuido en la columna 20XN-1.

1	La regla se cumple	EVHP	ESF	DIFERENCIA	
	Hacienda Pública / Patrimonio Contribuido Neto de 2023	0.00			
	Hacienda Pública /Patrimonio Contribuido Neto 2023 / columna Hacienda Pública/Patrimonio Contribuido	0.00		0.00	1
	Hacienda Pública /Patrimonio Contribuido Neto 2023 / columna Total		0.00	0.00	1
	Hacienda Pública /Patrimonio Contribuido 2023		0.00	0.00	1

La cifra de la fila de Hacienda Pública/Patrimonio Generado Neto de 20XN-1 de la columna Total, debe ser la misma que se muestra en el Estado de Situación Financiera en la fila de Hacienda Pública/Patrimonio Generado en la columna 20XN-1.

1	La regla se cumple	EVHP	ESF	DIFERENCIA	
	Hacienda Pública / Patrimonio Contribuido Neto de 2023	207,402.77			
	Hacienda Pública /Patrimonio Contribuido Neto 2023 / columna Total	207,402.77		0.00	1
	Hacienda Pública /Patrimonio Contribuido 2023		207,402.77	0.00	1

La cifra de la fila de Exceso o Insuficiencia en la Actualización de la Hacienda Pública/Patrimonio Neto de 20XN-1 de la columna de Exceso o Insuficiencia en la Actualización de la Hacienda Pública / Patrimonio y columna Total, deben ser las mismas que se muestra en el Estado de Situación Financiera en la fila de Exceso o Insuficiencia en la Actualización de la Hacienda Pública/Patrimonio en la columna 20XN-1.

1	La regla se cumple	EVHP	ESF	DIFERENCIA	
	Exceso o Insuficiencia en la Actualización de la Hacienda Pública / Patrimonio Neto de 2023	0.00			
	Exceso o insuficiencia en la actualización de Haciendas Publicas/Patrimonio Neto 2023 /Total		0.00	0.00	1
	Exceso o insuficiencia en la actualización de Haciendas Publicas/Patrimonio 2023		0.00	0.00	1

Las cifras de las filas de Hacienda Pública/Patrimonio Neto Final de 20XN-1 y de Hacienda Pública/Patrimonio Neto Final de 20XN de la columna de Total, deben ser las mismas según corresponda, con las que se muestran en el Estado de Situación Financiera en la fila de Total Hacienda Pública/Patrimonio en las columnas 20XN-1 y 20XN.

1	La regla se cumple	EVHP	ESF	DIFERENCIA	
	Hacienda Pública / Patrimonio Neto Final de 2023	207,402.77			
	Hacienda Pública /Patrimonio Neto Final 2023 / Columna Total	246,600.39			
	Hacienda Pública / Patrimonio Neto Final de 2023		207,402.77	0.00	1
	Hacienda Pública /Patrimonio Neto Final 2023 / Columna Total		246,600.39	0.00	1
	Total de Hacienda Pública Patrimonio 2023		207,402.77	0.00	1
	Total de Hacienda Pública Patrimonio 2024		246,600.39	0.00	1

Las cifras de las variaciones de las filas Aportaciones, Donaciones de Capital y Actualización de la columna Hacienda Pública / Patrimonio Contribuido del apartado Cambios en la Hacienda Pública/ Patrimonio Contribuido Neto de 20XN, deben ser las mismas que se muestran en el Estado de Cambios en la Situación Financiera en el apartado Hacienda Pública/ Patrimonio Contribuido de las filas mencionadas

1	La regla se cumple	EVHP	ECSF/origen	ECSF/Aplicación	DIFERENCIA	
	Cambios en la Hacienda Pública/ Patrimonio Contribuido Neto de 2024					
	Aportaciones	0.00	0.00	0.00	0.00	2
	Donaciones de Capital	0.00	0.00	0.00	0.00	2
	Actualización de la Hacienda Pública / Patrimonio	0.00	0.00	0.00	0.00	2

Las cifras de las variaciones de las filas Revalúos, Reservas y Rectificaciones de Resultados de Ejercicios Anteriores del apartado Variaciones de la Hacienda Pública/ Patrimonio Generado Neto de 20XN de la columna Hacienda Pública / Patrimonio Generado del Ejercicio, deben ser las mismas que se muestran en el Estado de Cambios en la Situación Financiera en el apartado Hacienda Pública/ Patrimonio Generado de las filas mencionadas

1	La regla se cumple	EVHP	ECSF/origen	ECSF/Aplicación	DIFERENCIA	
	Variaciones de la Hacienda Pública/ Patrimonio Generado Neto 2024					
	Revalúos / Columna Hacienda Pública/ Patrimonio Generado del Ejercicio	0.00	0.00	0.00	0.00	2
	Reservas / Columna Hacienda Pública/ Patrimonio Generado del Ejercicio	0.00	0.00	0.00	0.00	2
	Rectificaciones de Resultados de ejercicios anteriores / Columna Hacienda Pública/ Patrimonio Generado del Ejercicio	0.00	0.00	0.00	0.00	2

La cifra de la variación de la fila Resultados de Ejercicios Anteriores del apartado Variaciones de la Hacienda Pública/ Patrimonio Generado Neto de 20XN de la columna Hacienda Pública / Patrimonio Generado de Ejercicios Anteriores, debe ser la misma que se muestra en el Estado de Cambios en la Situación Financiera en el apartado Hacienda Pública/ Patrimonio Generado de la fila mencionada.

1	La regla se cumple	EVHP	ECSF/origen	ECSF/Aplicación	DIFERENCIA	
	Variaciones de la Hacienda Pública/ Patrimonio Generado Neto 2023					
	Resultados de Ejercicios Anteriores	15,114.49	15,114.49	0.00	0.00	2

Las cifras de las variaciones en el apartado Cambios en el Exceso o Insuficiencia en la Actualización de la Hacienda Pública/ Patrimonio Neto de 20XN en las filas Resultado por Posición Monetaria y Resultado por Tenencia de Activos no Monetarios de la columna Exceso o Insuficiencia en la Actualización de la Hacienda Pública/ Patrimonio, deben ser las mismas que se muestran en el Estado de Cambios en la Situación Financiera en dicho concepto

1	La regla se cumple	EVHP	ECSF/origen	ECSF/Aplicación	DIFERENCIA	
	Cambios en el Exceso O Insuficiencia en la Actualización de la Hacienda Pública/ Patrimonio Neto 2024					
	Resultado por posición monetaria	0.00	0.00	0.00	0.00	2
	Resultado por tenencia de activos no monetarios	0.00	0.00	0.00	0.00	2

La cifra de la fila de Resultados del Ejercicio (Ahorro/Desahorro) del apartado Variaciones de la Hacienda Pública/ Patrimonio Generado Neto de 20XN, en la columna de Hacienda Pública / Patrimonio Generado del Ejercicio debe ser la misma con la fila de Resultados del Ejercicio (Ahorro / Desahorro) de la columna 20XN-1 del Estado de Actividades y del Estado de Situación Financiera

1	La regla se cumple	EVHP	EA	ESF	DIFERENCIA	
	Variaciones de la Hacienda Pública/ Patrimonio Generado Neto 2024					
	Resultado del Ejercicio (Ahorro/Desahorro)	65,015.84	65,015.84	65,015.84	0.00	2

La cifra de la fila de Resultados del Ejercicio (Ahorro/Desahorro) del apartado Hacienda Pública/ Patrimonio Generado Neto de 20XN-1, en la columna de Hacienda Pública / Patrimonio Generado del Ejercicio debe ser la misma con la fila de Resultados del Ejercicio (Ahorro / Desahorro) de la columna 20XN-1 del Estado de Actividades y del Estado de Situación Financiera.

1	La regla se cumple	EVHP	EA	ESF	DIFERENCIA	
	Hacienda Pública / Patrimonio Generado Neto de 2023					
	Resultado del Ejercicio (Ahorro/Desahorro) 2023	40,932.71	40,932.71	40,932.71	0.00	2

La cifra de la fila de Resultados de Ejercicios Anteriores del apartado Variaciones de la Hacienda Pública / Patrimonio Generado Neto de 20XN, en la columna Hacienda Pública / Patrimonio Generado del Ejercicio, con naturaleza contraria debe ser la misma en la fila de Resultados del Ejercicio (Ahorro / Desahorro) de la columna 20XN-1 del Estado de Actividades y del Estado de Situación Financiera.

1	La regla se cumple	EVHP	EA	ESF	DIFERENCIA	
	Variaciones de la Hacienda Pública/ Patrimonio Generado Neto 2024					
	Resultados de Ejercicios Anteriores	40,932.71	40,932.71	40,932.71	0.00	2

La cifra de la fila de Resultados del Ejercicio (Ahorro/Desahorro) del apartado Variaciones de la Hacienda Pública/ Patrimonio Generado Neto de 20XN, en la columna de Hacienda Pública / Patrimonio Generado del Ejercicio, debe ser la misma con la fila de Resultados del Ejercicio (Ahorro / Desahorro) del Estado de Cambios en la Situación Financiera, si es positiva con el origen y si es negativa con la aplicación.

1	La regla se cumple	EVHP	ECSF/origen	ECSF/Aplicación	DIFERENCIA	
	Variaciones de la Hacienda Pública/ Patrimonio Generado Neto 2024					
	Resultado del Ejercicio (Ahorro/Desahorro)/ Columna Hacienda Pública/ Patrimonio Generado del Ejercicio	65,015.84	24,083.13	0.00		
	Resultado del ejercicios anteriores/ Columna Hacienda Pública/ Patrimonio Generado del Ejercicio	-40,932.71			0.00	2

4/4 **Reglas de validación del Estado de Cambios en la Situación Financiera (ECSF)** 23

La cifra obtenida en la fila de Efectivo y Equivalentes ya sea de la columna de Origen o de Aplicación, debe ser la misma que se muestra en el Estado de Flujos de Efectivo en la fila de Incremento/Disminución Neta en el Efectivo y Equivalentes al Efectivo de la columna 20XN

1	La regla se cumple	ECSF/origen	ECSF/Aplicación	EFE	DIFERENCIA	
	Efectivo y Equivalentes					
	Efectivo y Equivalentes 2024	0.00	45,921.21	45,921.21	0.00	1

Las cifras de las filas de los rubros de Activo en las columnas de Origen o Aplicación, deben ser las mismas según corresponda, con las que se muestran en el Estado Analítico del Activo en las filas de los rubros de Activo de la columna de Variación del Periodo.

1	La regla se cumple	ECSF/origen	ECSF/Aplicación	EAA	DIFERENCIA	
	Activo Circulante					
	Efectivo y Equivalentes	0.00	45,921.21	45,921.21	0.00	1
	Derechos a Recibir Efectivos o Equivalentes	0.00	0.00	0.00	0.00	1
	Derechos a Recibir Bienes o Servicios	0.00	0.00	0.00	0.00	1
	Inventarios	0.00	0.00	0.00	0.00	1
	Almacenes	0.00	0.00	0.00	0.00	1
	Estimaciones por Pérdida o Deterioro de Activos Circulantes	0.00	0.00	0.00	0.00	1
	Activo No Circulante					
	Inversiones Financieras a Largo Plazo	0.00	0.00	0.00	0.00	1
	Derechos a Recibir Efectivos o Equivalentes a Largo Plazo	0.00	0.00	0.00	0.00	1
	Bienes Inmuebles, Infraestructura y Construcciones en Proceso	0.00	0.00	0.00	0.00	1
	Bienes Muebles	0.00	0.00	0.00	0.00	1
	Activos Intangibles	0.00	14,600.00	14,600.00	0.00	1
	Depreciación, Deterioro y Amortización Acumulada de Bienes	34,230.42	0.00	34,230.42	0.00	1
	Activos Diferidos	0.00	0.00	0.00	0.00	1
	Estimación por Pérdida o Deterioro de Activos no Circulantes	0.00	0.00	0.00	0.00	1
	Otros Activos Circulantes	0.00	0.00	0.00	0.00	1

A excepción del importe de Resultados del Ejercicio (Ahorro/Desahorro) y Resultados de Ejercicios Anteriores, todas las demás cifras de las filas del apartado Hacienda Pública / Patrimonio Generado del Estado de Cambios en la Situación Financiera deben ser las mismas con las filas de los rubros de Variaciones de la Hacienda Pública / Patrimonio Generado Neto de 20XN del Estado de Variación en la Hacienda Pública.

1	La regla se cumple	ECSF/origen	ECSF/Aplicación	EVHP	DIFERENCIA	
	Variaciones de la Hacienda Pública/ Patrimonio Generado Neto 2024					

Revalúos	0.00	0.00	0.00	0.00	2
Reservas	0.00	0.00	0.00	0.00	2
Rectificaciones de Resultados de Ejercicios Anteriores	0.00	0.00	0.00	0.00	2

La cifra de la fila Resultados del Ejercicio (Ahorro/Desahorro) debe ser la misma que la suma de las cifras de los rubros Resultados del Ejercicio Ahorro / Desahorro y Resultados de Ejercicios Anteriores del apartado Variaciones de la Hacienda Pública / Patrimonio Generado Neto de 20XN del Estado de Variación en la Hacienda Pública.

1 La regla se cumple				
Variaciones de la Hacienda Pública/ Patrimonio Generado Neto 2024				
Resultados del Ejercicio Ahorro / Desahorro	ECSF/origen	ECSF/Aplicación	EVHP	DIFERENCIA
Resultados de Ejercicios Anteriores	24,083.13	0.00	65,015.84	
			-40,932.71	0.00

3/3 Reglas de validación del Estado de Flujos de Efectivo (EFE) 5

La cifra obtenida en la fila de Incremento/Disminución Neta en el Efectivo y Equivalentes al Efectivo de la columna 20XN, debe ser la misma que se muestra en el Estado de Cambios en la Situación Financiera en la fila de Efectivo y Equivalentes ya sea de la columna de Origen o de Aplicación.

1 La regla se cumple				
Incremento/Disminución Neta en el Efectivo y Equivalentes al Efectivo 2024				
Efectivo y Equivalentes	EFE	ECSF/origen	ECSF/Aplicación	DIFERENCIA
	45,921.21	0.00	45,921.21	0.00

Las cifras de la fila de Efectivo y Equivalentes al Efectivo al Final del Ejercicio de las columnas 20XN y 20XN-1, deben ser las mismas que se muestran en el Estado de Situación Financiera en la fila de Efectivo y Equivalentes en las columnas mencionadas.

1 La regla se cumple				
Efectivo y Equivalentes al Efectivo al Final del Ejercicio 2024				
Efectivo y Equivalentes al Efectivo al Final del Ejercicio 2023	EFE	ESF		DIFERENCIA
Efectivo y Equivalentes 2024	84,642.70			
Efectivo y Equivalentes 2023	38,721.49			
		84,642.70		0.00
		38,721.49		0.00

La cifra de la fila de Efectivo y Equivalentes al Efectivo al Inicio del Ejercicio de la columna 20XN, debe ser la misma que se muestra en el Estado de Situación Financiera en la fila de Efectivo y Equivalentes de la columna 20XN-1.

1 La regla se cumple				
Efectivo y Equivalentes al Efectivo al Inicio del Ejercicio 2024				
Efectivo y Equivalentes 2023	EFE	ESF		DIFERENCIA
	38,721.49			
		38,721.49		0.00

2/2 Reglas de validación del Estado Analítico del Activo (EAA) 47

Las cifras de las filas de los rubros de Activo de las columnas de Saldo Final y de Saldo Inicial, deben ser las mismas que se muestran en el Estado de Situación Financiera en las filas de los rubros del Activo de las columnas 20XN y 20XN-1 respectivamente.

1 La regla se cumple				
Activo Circulante				
Efectivo y Equivalentes	ESF 20XN-1	EAA SALDO INICIAL		DIFERENCIA
Derechos a Recibir Efectivos o Equivalentes	38,721.49	38,721.49		0.00
Derechos a Recibir Bienes o Servicios	79,606.00	79,606.00		0.00
Inventarios	0.00	0.00		0.00
Almacenes	0.00	0.00		0.00
Estimaciones por Pérdida o Deterioro de Activos Circulantes	0.00	0.00		0.00
Activo No Circulante				
Inversiones Financieras a Largo Plazo	0.00	0.00		0.00
Derechos a Recibir Efectivos o Equivalentes a Largo Plazo	0.00	0.00		0.00
Bienes inmuebles, Infraestructura y Construcciones en Proceso	0.00	0.00		0.00
Bienes Muebles	94,955.78	94,955.78		0.00
Activos Intangibles	62,964.00	62,964.00		0.00
Depreciación, Deterioro y Amortización Acumulada de Bienes	-39,359.58	-39,359.58		0.00
Activos Diferidos	0.00	0.00		0.00
Estimación por Pérdida o Deterioro de Activos no Circulantes	0.00	0.00		0.00
Otros Activos Circulantes	0.00	0.00		0.00
Activo Circulante				
Efectivo y Equivalentes	ESF 20XN	EAA SALDO FINAL		DIFERENCIA
Derechos a Recibir Efectivos o Equivalentes	84,642.70	84,642.70		0.00
Derechos a Recibir Bienes o Servicios	79,606.00	79,606.00		0.00
Inventarios	0.00	0.00		0.00
Almacenes	0.00	0.00		0.00
Estimaciones por Pérdida o Deterioro de Activos Circulantes	0.00	0.00		0.00
Activo No Circulante				
Inversiones Financieras a Largo Plazo	0.00	0.00		0.00
Derechos a Recibir Efectivos o Equivalentes a Largo Plazo	0.00	0.00		0.00
Bienes inmuebles, Infraestructura y Construcciones en Proceso	0.00	0.00		0.00
Bienes Muebles	94,955.78	94,955.78		0.00
Activos Intangibles	77,564.00	77,564.00		0.00
Depreciación, Deterioro y Amortización Acumulada de Bienes	-73,590.00	-73,590.00		0.00
Activos Diferidos	0.00	0.00		0.00
Estimación por Pérdida o Deterioro de Activos no Circulantes	0.00	0.00		0.00
Otros Activos Circulantes	0.00	0.00		0.00
Total Activo 2024	263,178.48			
Total Activo 2023	236,887.69			
Activo saldo inicial		236,887.69		0.00
Activo saldo final		263,178.48		0.00

Las cifras de las filas de los rubros de Activo de la columna de Variación del Periodo, deben ser las mismas que se muestran en el Estado de Cambios en la Situación Financiera en las filas de los rubros del Activo en las columnas de Origen o Aplicación.

1 La regla se cumple				
Activo Circulante				
Efectivo y Equivalentes	ECSF/origen	ECSF/Aplicación	EAA	DIFERENCIA
Derechos a Recibir Efectivos o Equivalentes	0.00	45,921.21	45,921.21	0.00
Derechos a Recibir Bienes o Servicios	0.00	0.00	0.00	0.00
Inventarios	0.00	0.00	0.00	0.00
Almacenes	0.00	0.00	0.00	0.00
Estimaciones por Pérdida o Deterioro de Activos Circulantes	0.00	0.00	0.00	0.00
Activo No Circulante				
Inversiones Financieras a Largo Plazo	0.00	0.00	0.00	0.00
Derechos a Recibir Efectivos o Equivalentes a Largo Plazo	0.00	0.00	0.00	0.00
Bienes inmuebles, Infraestructura y Construcciones en Proceso	0.00	0.00	0.00	0.00
Bienes Muebles	0.00	0.00	0.00	0.00
Activos Intangibles	0.00	14,600.00	14,600.00	0.00

Depreciación, Deterioro y Amortización Acumulada de Bienes
 Activos Diferidos
 Estimación por Pérdida o Deterioro de Activos no Circulantes
 Otros Activos Circulantes

34,230.42	0.00	34,230.42	0.00	1
0.00	0.00	0.00	0.00	1
0.00	0.00	0.00	0.00	1
0.00	0.00	0.00	0.00	1

1/1

Reglas de validación del Estado Analítico de la Deuda y Otros Pasivos (EADOP)

2

Los saldos de la fila de Total de Deuda Pública y Otros Pasivos en las columnas de Saldo Inicial del Periodo y de Saldo Final del Periodo deben coincidir según corresponda, con el Estado de Situación Financiera en la fila del Total del Pasivo de las columnas 20XN-1 y 20XN respectivamente.

1

La regla se cumple

Total de Deuda Pública y Otros Pasivos Saldo Inicial
 Total de Deuda Pública y Otros Pasivos Saldo Final
 Total del Pasivo 2023
 Total del Pasivo 2024

	EADP	ESF	DIFERENCIA	
Total de Deuda Pública y Otros Pasivos Saldo Inicial	29,484.92			
Total de Deuda Pública y Otros Pasivos Saldo Final	16,578.09			
Total del Pasivo 2023		29,484.92	0.00	1
Total del Pasivo 2024		16,578.09	0.00	1




 Guillermina Martínez Ledezma
 Coordinadora Administrativa Contable

057


 Luisa Reyes Hernández
 Directora General



Información

Ley de Disciplina Financiera

058

Cuarto Trimestre
Instituto Municipal de las Mujeres de Colón

2024

INSTITUTO MUNICIPAL DE LAS MUJERES DE COLÓN (a)
Estado de Situación Financiera Detallado - LDF
Al 31 de diciembre de 2023 y al 31 de Diciembre de 2024 (b)
(PESOS)

Concepto (c)	2024 (d)	31 de diciembre de 2023 (e)	Concepto (c)	2024 (d)	31 de diciembre de 2023 (e)
ACTIVO			PASIVO		
Activo Circulante			Activo Circulante		
a. Efectivo y Equivalentes (a=a1+a2+a3+a4+a5+a6+a7)	84,643	38,721	a. Cuentas por Pagar a Corto Plazo (a=a1+a2+a3+a4+a5+a6+a7+a8+a9)	16,578	29,485
a1) Efectivo	0	0	a1) Servicios Personales por Pagar a Corto Plazo	0	0
a2) Bancos/Tesorería	84,643	38,721	a2) Proveedores por Pagar a Corto Plazo	0	-150
a3) Bancos/Dependencias y Otros	0	0	a3) Contratistas por Obras Públicas por Pagar a Corto Plazo	0	0
a4) Inversiones Temporales (Hasta 3 meses)	0	0	a4) Participaciones y Aportaciones por Pagar a Corto Plazo	0	0
a5) Fondos con Afectación Específica	0	0	a5) Transferencias Otorgadas por Pagar a Corto Plazo	0	0
a6) Depósitos de Fondos de Terceros en Garantía y/o Administración	0	0	a6) Intereses, Comisiones y Otros Gastos de la Deuda Pública por Pagar a Corto Plazo	0	0
a7) Otros Efectivos y Equivalentes	0	0	a7) Retenciones y Contribuciones por Pagar a Corto Plazo	16,578	29,645
b. Derechos a Recibir Efectivo o Equivalentes (b=b1+b2+b3+b4+b5+b6+b7)	79,606	79,606	a8) Devoluciones de la Ley de Ingresos por Pagar a Corto Plazo	0	0
b1) Inversiones Financieras de Corto Plazo	0	0	a9) Otras Cuentas por Pagar a Corto Plazo	0	0
b2) Cuentas por Cobrar a Corto Plazo	0	0	b. Documentos por Pagar a Corto Plazo (b=b1+b2+b3)	0	0
b3) Deudores Diversos por Cobrar a Corto Plazo	0	0	b1) Documentos Comerciales por Pagar a Corto Plazo	0	0
b4) Ingresos por Recuperar a Corto Plazo	0	0	b2) Documentos con Contratistas por Obras Públicas por Pagar a Corto Plazo	0	0
b5) Deudores por Anticipos de la Tesorería a Corto Plazo	79,606	79,606	b3) Otros Documentos por Pagar a Corto Plazo	0	0
b6) Préstamos Otorgados a Corto Plazo	0	0	c. Porción a Corto Plazo de la Deuda Pública a Largo Plazo (c=c1+c2)	0	0
b7) Otros Derechos a Recibir Efectivo o Equivalentes a Corto Plazo	0	0	c1) Porción a Corto Plazo de la Deuda Pública	0	0
c. Derechos a Recibir Bienes o Servicios (c=c1+c2+c3+c4+c5)	0	0	c2) Porción a Corto Plazo de Arrendamiento Financiero	0	0
c1) Anticipo a Proveedores por Adquisición de Bienes y Prestación de Servicios a Corto Plazo	0	0	d. Títulos y Valores a Corto Plazo	0	0
c2) Anticipo a Proveedores por Adquisición de Bienes Inmuebles y Muebles a Corto Plazo	0	0	e. Pasivos Diferidos a Corto Plazo (e=e1+e2+e3)	0	0
c3) Anticipo a Proveedores por Adquisición de Bienes Intangibles a Corto Plazo	0	0	e1) Ingresos Cobrados por Adelantado a Corto Plazo	0	0
c4) Anticipo a Contratistas por Obras Públicas a Corto Plazo	0	0	e2) Intereses Cobrados por Adelantado a Corto Plazo	0	0
c5) Otros Derechos a Recibir Bienes o Servicios a Corto Plazo	0	0	e3) Otros Pasivos Diferidos a Corto Plazo	0	0
d. Inventarios (d=d1+d2+d3+d4+d5)	0	0	f. Fondos y Bienes de Terceros en Garantía y/o Administración a Corto Plazo (f=f1+f2+f3+f4+f5+f6)	0	0
d1) Inventario de Mercancías para Venta	0	0	f1) Fondos en Garantía a Corto Plazo	0	0
d2) Inventario de Mercancías Terminadas	0	0	f2) Fondos en Administración a Corto Plazo	0	0
d3) Inventario de Mercancías en Proceso de Elaboración	0	0	f3) Fondos Contingentes a Corto Plazo	0	0
d4) Inventario de Materias Primas, Materiales y Suministros para Producción	0	0	f4) Fondos de Fideicomisos, Mandatos y Contratos Análogos a Corto Plazo	0	0
d5) Bienes en Tránsito	0	0	f5) Otros Fondos de Terceros en Garantía y/o Administración a Corto Plazo	0	0
e. Almacenes	0	0	f6) Valores y Bienes en Garantía a Corto Plazo	0	0
f. Estimación por Pérdida o Deterioro de Activos Circulantes (f=f1+f2)	0	0	g. Provisiones a Corto Plazo (g=g1+g2+g3)	0	0
f1) Estimaciones para Cuentas Incobrables por Derechos a Recibir Efectivo o Equivalentes	0	0	g1) Provisión para Demandas y Juicios a Corto Plazo	0	0
f2) Estimación por Deterioro de Inventarios	0	0	g2) Provisión para Contingencias a Corto Plazo	0	0
g. Otros Activos Circulantes (g=g1+g2+g3+g4)	0	0	g3) Otras Provisiones a Corto Plazo	0	0
g1) Valores en Garantía	0	0	h. Otros Pasivos a Corto Plazo (h=h1+h2+h3)	0	0
g2) Bienes en Garantía (excluye depósitos de fondos)	0	0	h1) Ingresos por Clasificar	0	0
g3) Bienes Derivados de Embargos, Docomisos, Aseguramientos y Dación en Pago	0	0	h2) Recaudación por Participar	0	0
g4) Adquisición con Fondos de Terceros	0	0	h3) Otros Pasivos Circulantes	0	0
IA. Total de Activos Circulantes (IA = a + b + c + d + e + f + g)	164,249	118,327	IIA. Total de Pasivos Circulantes (IIA = a + b + c + d + e + f + g + h)	16,578	29,485
Activo No Circulante			Pasivo No Circulante		
a. Inversiones Financieras a Largo Plazo	0	0	a. Cuentas por Pagar a Largo Plazo	0	0
b. Derechos a Recibir Efectivo o Equivalentes a Largo Plazo	0	0	b. Documentos por Pagar a Largo Plazo	0	0
c. Bienes Inmuebles, Infraestructura y Construcciones en Proceso	0	0	c. Deuda Pública a Largo Plazo	0	0
d. Bienes Muebles	94,956	94,956	d. Pasivos Diferidos a Largo Plazo	0	0
e. Activos Intangibles	77,564	62,964	e. Fondos y Bienes de Terceros en Garantía y/o en Administración a Largo Plazo	0	0
f. Depreciación, Deterioro y Amortización Acumulada de Bienes	-73,500	-39,300	f. Provisiones a Largo Plazo	0	0
g. Activos Diferidos	0	0	IIIB. Total de Pasivos No Circulantes (IIIB = a + b + c + d + e + f)	0	0
h. Estimación por Pérdida o Deterioro de Activos no Circulantes	0	0	II. Total del Pasivo (II = IIA + IIIB)	16,578	29,485
i. Otros Activos no Circulantes	0	0	HACIENDA PÚBLICA/PATRIMONIO		
IB. Total de Activos No Circulantes (IB = a + b + c + d + e + f + g + h + i)	98,930	118,560	IIIA. Hacienda Pública/Patrimonio Contribuido (IIIA = a + b + c)		
I. Total del Activo (I = IA + IB)	263,179	236,887	a. Aportaciones	0	0
			b. Donaciones de Capital	0	0
			c. Actualización de la Hacienda Pública/Patrimonio	0	0
			IIIB. Hacienda Pública/Patrimonio Generado (IIIB = a + b + c + d + e)	246,600	207,403
			a. Resultados del Ejercicio (Ahorro/ Desahorro)	65,016	40,933
			b. Resultados de Ejercicios Anteriores	181,585	166,470
			c. Revalúos	0	0
			d. Reservas	0	0
			e. Rectificaciones de Resultados de Ejercicios Anteriores	0	0
			IIIC. Exceso o Insuficiencia en la Actualización de la Hacienda Pública/Patrimonio (IIIC=a+b)	0	0
			a. Resultado por Posición Monetaria	0	0
			b. Resultado por Tenencia de Activos no Monetarios	0	0
			III. Total Hacienda Pública/Patrimonio (III = IIIA + IIIB + IIIC)	246,600	207,403
			IV. Total del Pasivo y Hacienda Pública/Patrimonio (IV = II + III)	263,178	236,888

Bajo protesta de decir verdad declaramos que los Estados Financieros y sus notas, son razonablemente correctos y son responsabilidad del emisor.



Guillermina Martínez Ledezma
 Coordinadora Administrativa Contable

059

Luisa Reyes Hernández
 Directora General

INSTITUTO MUNICIPAL DE LAS MUJERES DE COLÓN (a)							
Informe Analítico de la Deuda Pública y Otros Pasivos - LDF							
Del 1 de Enero al 31 de Diciembre de 2024 (b)							
(PESOS)							
Denominación de la Deuda Pública y Otros Pasivos (c)	Saldo al 31 de diciembre de 2023 (d)	Disposiciones del Periodo (e)	Amortizaciones del Periodo (f)	Revaluaciones, Reclasificaciones y Otros Ajustes (g)	Saldo Final del Periodo (h) h=d+e-f+g	Pago de Intereses del Periodo (i)	Pago de Comisiones y demás costos asociados durante el Periodo (j)
1. Deuda Pública (1=A+B)	0	0	0	0	0	0	0
A. Corto Plazo (A=a1+a2+a3)	0	0	0	0	0	0	0
a1) Instituciones de Crédito	0	0	0	0	0	0	0
a2) Títulos y Valores	0	0	0	0	0	0	0
a3) Arrendamientos Financieros	0	0	0	0	0	0	0
B. Largo Plazo (B=b1+b2+b3)	0	0	0	0	0	0	0
b1) Instituciones de Crédito	0	0	0	0	0	0	0
b2) Títulos y Valores	0	0	0	0	0	0	0
b3) Arrendamientos Financieros	0	0	0	0	0	0	0
2. Otros Pasivos	29,485				16,578		
3. Total de la Deuda Pública y Otros Pasivos	29,485	0	0	0	16,578	0	0
4. Deuda Contingente 1 (informativo)	0	0	0	0	0	0	0
A. Deuda Contingente 1					0		
B. Deuda Contingente 2					0		
C. Deuda Contingente XX					0		
5. Valor de Instrumentos Bono Cupón Cero 2 (Informativo)	0	0	0	0	0	0	0
A. Instrumento Bono Cupón Cero 1					0		
B. Instrumento Bono Cupón Cero 2					0		
C. Instrumento Bono Cupón Cero XX					0		

1. Se refiere a cualquier Financiamiento sin fuente o garantía de pago definida, que sea asumida de manera solidaria o subsidiaria por las Entidades Federativas con sus Municipios, organismos descentralizados y empresas de participación estatal mayoritaria y fideicomisos, locales o municipales, y por los Municipios con sus respectivos organismos descentralizados y empresas de participación municipal mayoritaria.

2. Se refiere al valor del Bono Cupón Cero que respalda el pago de los créditos asociados al mismo (Activo).

Obligaciones a Corto Plazo (k)	Monto Contratado (l)	Plazo Pactado (m)	Tasa de Interés (n)	Comisiones y Costos Relacionados (o)	Tasa Efectiva (p)
6. Obligaciones a Corto Plazo (Informativo)	0	0	0	0	0
A. Crédito 1					
B. Crédito 2					
C. Crédito XX					

"Bajo protesta de decir verdad declaramos que los Estados Financieros y sus notas, son razonablemente correctos y son responsabilidad del emisor".



Guillermina Martínez Ledezma
Coordinadora Administrativa Contable

Luisa Reyes Hernández
Directora General

INSTITUTO MUNICIPAL DE LAS MUJERES DE COLÓN (a)										
Informe Analítico de Obligaciones Diferentes de Financiamientos – LDF										
Del 1 de Enero al 31 de Diciembre de 2024 (b)										
(PESOS)										
Denominación de las Obligaciones Diferentes de Financiamiento	Fecha del Contrato	Fecha de inicio de operación del proyecto	Fecha de vencimiento	Monto de la inversión pactado	Plazo pactado	Monto promedio mensual del pago de la contraprestación	Monto promedio mensual del pago de la contraprestación correspondiente al pago de inversión	Monto pagado de la inversión al XX de XXXX de 20XX	Monto pagado de la inversión actualizado al XX de XXXX de 20XX	Saldo pendiente por pagar de la inversión al XX de XXXX de 20XX
(c)	(d)	(e)	(f)	(g)	(h)	(i)	(j)	(k)	(l)	(m = g - l)
A. Asociaciones Público Privadas (APP's) (A=a+b+c+d)	0	0	0	0	0	0	0	0	0	0
a) APP 1										
b) APP 2										
c) APP 3										
d) APP XX										
B. Otros Instrumentos (B=a+b+c+d)	0	0	0	0	0	0	0	0	0	0
a) Otro Instrumento 1										
b) Otro Instrumento 2										
c) Otro Instrumento 3										
d) Otro Instrumento XX										
C. Total de Obligaciones Diferentes de Financiamiento (C=A+B)	0	0	0	0	0	0	0	0	0	0

Bajo protesta de decir verdad declaramos que los Estados Financieros y sus notas, son razonablemente correctos y son responsabilidad del emisor.




 Guillermina Martínez Ledezma
 Coordinadora Administrativa Contable

061


 Luisa Reyes Hernández
 Directora General

INSTITUTO MUNICIPAL DE LAS MUJERES DE COLON (a)
Balance Presupuestario - LDF
Del 1 de Enero al 31 de Diciembre de 2024 (b)
(PESOS)

Concepto (c)	Estimado/ Aprobado (d)	Devengado	Recaudado/ Pagado
A. Ingresos Totales (A = A1+A2+A3)	0	12	12
A1. Ingresos de Libre Disposición	0	12	12
A2. Transferencias Federales Etiquetadas			
A3. Financiamiento Neto	0	0	0
B. Egresos Presupuestarios¹ (B = B1+B2)	2,000,000	2,388,192	2,388,192
B1. Gasto No Etiquetado (sin incluir Amortización de la Deuda Pública)	2,000,000	2,388,192	2,388,192
B2. Gasto Etiquetado (sin incluir Amortización de la Deuda Pública)			
C. Remanentes del Ejercicio Anterior (C = C1 + C2)	0	0	0
C1. Remanentes de Ingresos de Libre Disposición aplicados en el periodo			
C2. Remanentes de Transferencias Federales Etiquetadas aplicados en el periodo			
I. Balance Presupuestario (I = A - B + C)	-2,000,000	-2,388,180	-2,388,180
II. Balance Presupuestario sin Financiamiento Neto (II = I - A3)	-2,000,000	-2,388,180	-2,388,180
III. Balance Presupuestario sin Financiamiento Neto y sin Remanentes del Ejercicio Anterior (III= II - C)	-2,000,000	-2,388,180	-2,388,180

Concepto	Aprobado	Devengado	Pagado
E. Intereses, Comisiones y Gastos de la Deuda (E = E1+E2)	0	0	0
E1. Intereses, Comisiones y Gastos de la Deuda con Gasto No Etiquetado			
E2. Intereses, Comisiones y Gastos de la Deuda con Gasto Etiquetado			
IV. Balance Primario (IV = III + E)	-2,000,000	-2,388,180	-2,388,180


Concepto	Estimado/ Aprobado	Devengado	Recaudado/ Pagado
F. Financiamiento (F = F1 + F2)	0	0	0
F1. Financiamiento con Fuente de Pago de Ingresos de Libre Disposición			
F2. Financiamiento con Fuente de Pago de Transferencias Federales Etiquetadas			
G. Amortización de la Deuda (G = G1 + G2)	0	0	0
G1. Amortización de la Deuda Pública con Gasto No Etiquetado			
G2. Amortización de la Deuda Pública con Gasto Etiquetado			
A3. Financiamiento Neto (A3 = F - G)	0	0	0

Concepto	Estimado/ Aprobado	Devengado	Recaudado/ Pagado
A1. Ingresos de Libre Disposición	0	12	12
A3.1 Financiamiento Neto con Fuente de Pago de Ingresos de Libre Disposición (A3.1 = F1 - G1)	0	0	0
F1. Financiamiento con Fuente de Pago de Ingresos de Libre Disposición	0	0	0
G1. Amortización de la Deuda Pública con Gasto No Etiquetado	0	0	0
B1. Gasto No Etiquetado (sin incluir Amortización de la Deuda Pública)	2,000,000	2,388,192	2,388,192
C1. Remanentes de Ingresos de Libre Disposición aplicados en el periodo		0	0
V. Balance Presupuestario de Recursos Disponibles (V = A1 + A3.1 - B1 + C1)	-2,000,000	-2,388,180	-2,388,180
VI. Balance Presupuestario de Recursos Disponibles sin Financiamiento Neto (VI = V - A3.1)	-2,000,000	-2,388,180	-2,388,180

Concepto	Estimado/ Aprobado	Devengado	Recaudado/ Pagado
A2. Transferencias Federales Etiquetadas	0	0	0
A3.2 Financiamiento Neto con Fuente de Pago de Transferencias Federales Etiquetadas (A3.2 = F2 - G2)	0	0	0
F2. Financiamiento con Fuente de Pago de Transferencias Federales Etiquetadas	0	0	0
G2. Amortización de la Deuda Pública con Gasto Etiquetado	0	0	0
B2. Gasto Etiquetado (sin incluir Amortización de la Deuda Pública)	0	0	0
C2. Remanentes de Transferencias Federales Etiquetadas aplicados en el periodo		0	0
VII. Balance Presupuestario de Recursos Etiquetados (VII = A2 + A3.2 - B2 + C2)	0	0	0
VIII. Balance Presupuestario de Recursos Etiquetados sin Financiamiento Neto (VIII = VII - A3.2)	0	0	0

Bajo protesta de decir verdad declaramos que los Estados Financieros y sus notas, son razonablemente correctos y son responsabilidad del emisor.




 Guillermina Martínez Ledezma
 Coordinadora Administrativa Contable


 Luisa Reyes Hernández
 Directora General

INSTITUTO MUNICIPAL DE LAS MUJERES DE COLON (a)
Estado Analítico de Ingresos Detallado - LDF
Del 1 de Enero al 31 de Diciembre de 2024 (b)
(PESOS)


Concepto (c)	Ingreso					Diferencia (e)
	Estimado (d)	Ampliaciones/ (Reducciones)	Modificado	Devengado	Recaudado	
Ingresos de Libre Disposición						
A. Impuestos			0			0
B. Cuotas y Aportaciones de Seguridad Social			0			0
C. Contribuciones de Mejoras			0			0
D. Derechos			0			0
E. Productos			0			0
F. Aprovechamientos			0			0
G. Ingresos por Ventas de Bienes y Prestación Servicios	0	0	0	12	12	12
H. Participaciones (H=h1+h2+h3+h4+h5+h6+h7+h8+h9+h10+h11)	0	0	0	0	0	0
h1) Fondo General de Participaciones			0			0
h2) Fondo de Fomento Municipal			0			0
h3) Fondo de Fiscalización y Recaudación			0			0
h4) Fondo de Compensación			0			0
h5) Fondo de Extracción de Hidrocarburos			0			0
h6) Impuesto Especial Sobre Producción y Servicios			0			0
h7) 0.136% de la Recaudación Federal Participable			0			0
h8) 3.17% Sobre Extracción de Petróleo			0			0
h9) Gasolinas y Diésel			0			0
h10) Fondo del Impuesto Sobre la Renta			0			0
h11) Fondo de Estabilización de los Ingresos de las Entidades Federativas			0			0
I. Incentivos Derivados de la Colaboración Fiscal (I=i1+i2+i3+i4+i5)	0	0	0	0	0	0
i1) Tenencia o Uso de Vehículos			0			0
i2) Fondo de Compensación ISAN			0			0
i3) Impuesto Sobre Automóviles Nuevos			0			0
i4) Fondo de Compensación de Repecos-Intermedios			0			0
i5) Otros Incentivos Económicos			0			0
J. Transferencias y Asignaciones			0			0
K. Convenios	0	0	0	0	0	0
k1) Otros Convenios y Subsidios			0			0
L. Otros Ingresos de Libre Disposición (L=l1+l2)	0	0	0	0	0	0
l1) Participaciones en Ingresos Locales			0			0
l2) Otros Ingresos de Libre Disposición			0			0
I. Total de Ingresos de Libre Disposición (I=A+B+C+D+E+F+G+H+I+J+K+L)	0	0	0	12	12	12
Ingresos Excedentes de Ingresos de Libre Disposición						
Transferencias Federales Etiquetadas						
A. Aportaciones (A=a1+a2+a3+a4+a5+a6+a7+a8)	0	0	0	0	0	0
a1) Fondo de Aportaciones para la Nómina Educativa y Gasto Operativo			0			0
a2) Fondo de Aportaciones para los Servicios de Salud			0			0
a3) Fondo de Aportaciones para la Infraestructura Social			0			0
a4) Fondo de Aportaciones para el Fortalecimiento de los Municipios y de las Demarcaciones Territoriales del Distrito Federal			0			0
a5) Fondo de Aportaciones Múltiples			0			0
a6) Fondo de Aportaciones para la Educación Tecnológica y de Adultos			0			0
a7) Fondo de Aportaciones para la Seguridad Pública de los Estados y del Distrito Federal			0			0
a8) Fondo de Aportaciones para el Fortalecimiento de las Entidades Federativas			0			0
B. Convenios (B=b1+b2+b3+b4)	0	0	0	0	0	0
b1) Convenios de Protección Social en Salud			0			0
b2) Convenios de Descentralización			0			0
b3) Convenios de Reasignación			0			0
b4) Otros Convenios y Subsidios			0			0
C. Fondos Distintos de Aportaciones (C=c1+c2)	0	0	0	0	0	0
c1) Fondo para Entidades Federativas y Municipios Productores de Hidrocarburos			0			0
c2) Fondo Minero			0			0
D. Transferencias, Asignaciones, Subsidios y Subvenciones, y Pensiones y Jubilaciones			0			0

INSTITUTO MUNICIPAL DE LAS MUJERES DE COLON (a)
 Estado Analítico de Ingresos Detallado - LDF
 Del 1 de Enero al 31 de Diciembre de 2024 (b)
 (PESOS)

Concepto (c)	Ingreso					Diferencia (e)
	Estimado (d)	Ampliaciones/ (Reducciones)	Modificado	Devengado	Recaudado	
E. Otras Transferencias Federales Etiquetadas			0			0
II. Total de Transferencias Federales Etiquetadas (II = A + B + C + D + E)	0	0	0	0	0	0
III. Ingresos Derivados de Financiamientos (III = A)	0	0	0	0	0	0
A. Ingresos Derivados de Financiamientos			0			0
IV. Total de Ingresos (IV = I + II + III)	0	0	0	12	12	12
Datos Informativos						
1. Ingresos Derivados de Financiamientos con Fuente de Pago de Ingresos de Libre Disposición			0			0
2. Ingresos Derivados de Financiamientos con Fuente de Pago de Transferencias Federales Etiquetadas			0			0
3. Ingresos Derivados de Financiamientos (3 = 1 + 2)	0	0	0	0	0	0

Bajo protesta de decir verdad declaramos que los Estados Financieros y sus notas, son razonablemente correctos y son responsabilidad del emisor.




 Guillermina Martínez Ledezma
 Coordinadora Administrativa Contable

065


 Luisa Reyes Hernández
 Directora General

INSTITUTO MUNICIPAL DE LAS MUJERES DE COLÓN (a)
Estado Analítico del Ejercicio del Presupuesto de Egresos Detallado - LDF
Clasificación por Objeto del Gasto (Capítulo y Concepto)
Del 1 de Enero al 31 de Diciembre de 2024 (b)
(PESOS)

Concepto (c)	Egresos					Subejercicio (e)
	Aprobado (d)	Ampliaciones/ (Reducciones)	Modificado	Devengado	Pagado	
I. Gasto No Etiquetado (I=A+B+C+D+E+F+G+H+I)	2,000,000	472,834	2,472,834	2,388,192	2,388,192	84,643
A. Servicios Personales (A=a1+a2+a3+a4+a5+a6+a7)	1,830,316	202,926	2,033,242	1,978,242	1,978,242	55,000
a1) Remuneraciones al Personal de Carácter Permanente	765,600	183,100	948,700	948,700	948,700	0
a2) Remuneraciones al Personal de Carácter Transitorio			0	0	0	0
a3) Remuneraciones Adicionales y Especiales	812,783	-339,800	472,983	472,983	472,983	0
a4) Seguridad Social			0	0	0	0
a5) Otras Prestaciones Sociales y Económicas	251,933	359,627	611,560	556,560	556,560	55,000
a6) Previsiones			0	0	0	0
a7) Pago de Estímulos a Servidores Públicos			0	0	0	0
B. Materiales y Suministros (B=b1+b2+b3+b4+b5+b6+b7+b8+b9)	36,000	116,682	152,682	152,682	152,682	0
b1) Materiales de Administración, Emisión de Documentos y Artículos Oficiales	8,400	75,160	83,560	83,560	83,560	0
b2) Alimentos y Utensilios			0	0	0	0
b3) Materias Primas y Materiales de Producción y Comercialización			0	0	0	0
b4) Materiales y Artículos de Construcción y de Reparación			0	0	0	0
b5) Productos Químicos, Farmacéuticos y de Laboratorio			0	0	0	0
b6) Combustibles, Lubricantes y Aditivos	15,600	49,895	65,495	65,495	65,495	0
b7) Vestuario, Blancos, Prendas de Protección y Artículos Deportivos	12,000	-8,373	3,628	3,628	3,628	0
b8) Materiales y Suministros Para Seguridad			0	0	0	0
b9) Herramientas, Refacciones y Accesorios Menores			0	0	0	0
C. Servicios Generales (C=c1+c2+c3+c4+c5+c6+c7+c8+c9)	86,390	156,277	242,667	242,667	242,667	0
c1) Servicios Básicos	9,000	-400	8,600	8,600	8,600	0
c2) Servicios de Arrendamiento			0	0	0	0
c3) Servicios Profesionales, Científicos, Técnicos y Otros Servicios			0	0	0	0
c4) Servicios Financieros, Bancarios y Comerciales	41,280	-13,228	28,052	28,052	28,052	0
c5) Servicios de Instalación, Reparación, Mantenimiento y Conservación			0	0	0	0
c6) Servicios de Comunicación Social y Publicidad	0	17,400	17,400	17,400	17,400	0
c7) Servicios de Traslado y Viáticos			0	0	0	0
c8) Servicios Oficiales	14,400	138,164	152,564	152,564	152,564	0
c9) Otros Servicios Generales	21,710	14,342	36,052	36,052	36,052	0
D. Transferencias, Asignaciones, Subsidios y Otras Ayudas (D=d1+d2+d3+d4+d5+d6+d7+d8+d9)	0	0	0	0	0	0
d1) Transferencias Internas y Asignaciones al Sector Público			0	0	0	0
d2) Transferencias al Resto del Sector Público			0	0	0	0
d3) Subsidios y Subvenciones			0	0	0	0
d4) Ayudas Sociales			0	0	0	0
d5) Pensiones y Jubilaciones			0	0	0	0
d6) Transferencias a Fideicomisos, Mandatos y Otros Análogos			0	0	0	0
d7) Transferencias a la Seguridad Social			0	0	0	0
d8) Donativos			0	0	0	0
d9) Transferencias al Exterior			0	0	0	0
E. Bienes Muebles, Inmuebles e Intangibles (E=e1+e2+e3+e4+e5+e6+e7+e8+e9)	19,500	-4,900	14,600	14,600	14,600	0
e1) Mobiliario y Equipo de Administración			0	0	0	0
e2) Mobiliario y Equipo Educativo y Recreativo			0	0	0	0
e3) Equipo e Instrumental Médico y de Laboratorio			0	0	0	0
e4) Vehículos y Equipo de Transporte			0	0	0	0
e5) Equipo de Defensa y Seguridad			0	0	0	0
e6) Maquinaria, Otros Equipos y Herramientas			0	0	0	0
e7) Activos Biológicos			0	0	0	0
e8) Bienes Inmuebles			0	0	0	0
e9) Activos Intangibles	19,500	-4,900	14,600	14,600	14,600	0
F. Inversión Pública (F=f1+f2+f3)	0	0	0	0	0	0
f1) Obra Pública en Bienes de Dominio Público			0	0	0	0
f2) Obra Pública en Bienes Propios			0	0	0	0
f3) Proyectos Productivos y Acciones de Fomento			0	0	0	0
G. Inversiones Financieras y Otras Provisiones (G=g1+g2+g3+g4+g5+g6+g7)	0	0	0	0	0	0
g1) Inversiones Para el Fomento de Actividades Productivas			0	0	0	0
g2) Acciones y Participaciones de Capital			0	0	0	0
g3) Compra de Títulos y Valores			0	0	0	0
g4) Concesión de Préstamos			0	0	0	0
g5) Inversiones en Fideicomisos, Mandatos y Otros Análogos			0	0	0	0
Fideicomiso de Desastres Naturales (Informativo)			0	0	0	0
g6) Otras Inversiones Financieras			0	0	0	0
g7) Provisiones para Contingencias y Otras Erogaciones Especiales			0	0	0	0
H. Participaciones y Aportaciones (H=h1+h2+h3)	0	0	0	0	0	0
h1) Participaciones			0	0	0	0
h2) Aportaciones			0	0	0	0
h3) Convenios			0	0	0	0
I. Deuda Pública (I=i1+i2+i3+i4+i5+i6+i7)	27,794	1,849	29,643	0	0	29,643
i1) Amortización de la Deuda Pública			0	0	0	0
i2) Intereses de la Deuda Pública			0	0	0	0
i3) Comisiones de la Deuda Pública			0	0	0	0
i4) Gastos de la Deuda Pública			0	0	0	0
i5) Costo por Coberturas			0	0	0	0
i6) Apoyos Financieros			0	0	0	0
i7) Adeudos de Ejercicios Fiscales Anteriores (ADEFAS)	27,794	1,849	29,643	0	0	29,643

INSTITUTO MUNICIPAL DE LAS MUJERES DE COLON (a)
Estado Analítico del Ejercicio del Presupuesto de Egresos Detallado - LDF
Clasificación por Objeto del Gasto (Capítulo y Concepto)
Del 1 de Enero al 31 de Diciembre de 2024 (b)
(PESOS)

Concepto (c)	Egresos					Subejercicio (e)
	Aprobado (d)	Ampliaciones/ (Reducciones)	Modificado	Devengado	Pagado	
II. Gasto Etiquetado (II=A+B+C+D+E+F+G+H+I)	0	0	0	0	0	0
A. Servicios Personales (A=a1+a2+a3+a4+a5+a6+a7)	0	0	0	0	0	0
a1) Remuneraciones al Personal de Carácter Permanente	0	0	0	0	0	0
a2) Remuneraciones al Personal de Carácter Transitorio	0	0	0	0	0	0
a3) Remuneraciones Adicionales y Especiales	0	0	0	0	0	0
a4) Seguridad Social	0	0	0	0	0	0
a5) Otras Prestaciones Sociales y Económicas	0	0	0	0	0	0
a6) Previsiones	0	0	0	0	0	0
a7) Pago de Estímulos a Servidores Públicos	0	0	0	0	0	0
B. Materiales y Suministros (B=b1+b2+b3+b4+b5+b6+b7+b8+b9)	0	0	0	0	0	0
b1) Materiales de Administración, Emisión de Documentos y Artículos Oficiales	0	0	0	0	0	0
b2) Alimentos y Utensilios	0	0	0	0	0	0
b3) Materias Primas y Materiales de Producción y Comercialización	0	0	0	0	0	0
b4) Materiales y Artículos de Construcción y de Reparación	0	0	0	0	0	0
b5) Productos Químicos, Farmacéuticos y de Laboratorio	0	0	0	0	0	0
b6) Combustibles, Lubricantes y Aditivos	0	0	0	0	0	0
b7) Vestuario, Blancos, Prendas de Protección y Artículos Deportivos	0	0	0	0	0	0
b8) Materiales y Suministros Para Seguridad	0	0	0	0	0	0
b9) Herramientas, Refacciones y Accesorios Menores	0	0	0	0	0	0
C. Servicios Generales (C=c1+c2+c3+c4+c5+c6+c7+c8+c9)	0	0	0	0	0	0
c1) Servicios Básicos	0	0	0	0	0	0
c2) Servicios de Arrendamiento	0	0	0	0	0	0
c3) Servicios Profesionales, Científicos, Técnicos y Otros Servicios	0	0	0	0	0	0
c4) Servicios Financieros, Bancarios y Comerciales	0	0	0	0	0	0
c5) Servicios de Instalación, Reparación, Mantenimiento y Conservación	0	0	0	0	0	0
c6) Servicios de Comunicación Social y Publicidad	0	0	0	0	0	0
c7) Servicios de Traslado y Viáticos	0	0	0	0	0	0
c8) Servicios Oficiales	0	0	0	0	0	0
c9) Otros Servicios Generales	0	0	0	0	0	0
D. Transferencias, Asignaciones, Subsidios y Otras Ayudas (D=d1+d2+d3+d4+d5+d6+d7+d8+d9)	0	0	0	0	0	0
d1) Transferencias Internas y Asignaciones al Sector Público	0	0	0	0	0	0
d2) Transferencias al Resto del Sector Público	0	0	0	0	0	0
d3) Subsidios y Subvenciones	0	0	0	0	0	0
d4) Ayudas Sociales	0	0	0	0	0	0
d5) Pensiones y Jubilaciones	0	0	0	0	0	0
d6) Transferencias a Fideicomisos, Mandatos y Otros Análogos	0	0	0	0	0	0
d7) Transferencias a la Seguridad Social	0	0	0	0	0	0
d8) Donativos	0	0	0	0	0	0
d9) Transferencias al Exterior	0	0	0	0	0	0
E. Bienes Muebles, Inmuebles e Intangibles (E=e1+e2+e3+e4+e5+e6+e7+e8+e9)	0	0	0	0	0	0
e1) Mobiliario y Equipo de Administración	0	0	0	0	0	0
e2) Mobiliario y Equipo Educativo y Recreativo	0	0	0	0	0	0
e3) Equipo e Instrumental Médico y de Laboratorio	0	0	0	0	0	0
e4) Vehículos y Equipo de Transporte	0	0	0	0	0	0
e5) Equipo de Defensa y Seguridad	0	0	0	0	0	0
e6) Maquinaria, Otros Equipos y Herramientas	0	0	0	0	0	0
e7) Activos Biológicos	0	0	0	0	0	0
e8) Bienes Inmuebles	0	0	0	0	0	0
e9) Activos Intangibles	0	0	0	0	0	0
F. Inversión Pública (F=f1+f2+f3)	0	0	0	0	0	0
f1) Obra Pública en Bienes de Dominio Público	0	0	0	0	0	0
f2) Obra Pública en Bienes Propios	0	0	0	0	0	0
f3) Proyectos Productivos y Acciones de Fomento	0	0	0	0	0	0
G. Inversiones Financieras y Otras Provisiones (G=g1+g2+g3+g4+g5+g6+g7)	0	0	0	0	0	0
g1) Inversiones Para el Fomento de Actividades Productivas	0	0	0	0	0	0
g2) Acciones y Participaciones de Capital	0	0	0	0	0	0
g3) Compra de Títulos y Valores	0	0	0	0	0	0
g4) Concesión de Préstamos	0	0	0	0	0	0
g5) Inversiones en Fideicomisos, Mandatos y Otros Análogos	0	0	0	0	0	0
g6) Otras Inversiones Financieras	0	0	0	0	0	0
g7) Provisiones para Contingencias y Otras Erogaciones Especiales	0	0	0	0	0	0
H. Participaciones y Aportaciones (H=h1+h2+h3)	0	0	0	0	0	0
h1) Participaciones	0	0	0	0	0	0
h2) Aportaciones	0	0	0	0	0	0
h3) Convenios	0	0	0	0	0	0
I. Deuda Pública (I=i1+i2+i3+i4+i5+i6+i7)	0	0	0	0	0	0
i1) Amortización de la Deuda Pública	0	0	0	0	0	0
i2) Intereses de la Deuda Pública	0	0	0	0	0	0
i3) Comisiones de la Deuda Pública	0	0	0	0	0	0
i4) Gastos de la Deuda Pública	0	0	0	0	0	0
i5) Costo por Coberturas	0	0	0	0	0	0
i6) Apoyos Financieros	0	0	0	0	0	0
i7) Adeudos de Ejercicios Fiscales Anteriores (ADEFAS)	0	0	0	0	0	0
III. Total de Egresos (III = I + II)	2,000,000	472,834	2,472,834	2,388,192	2,388,192	84,643

Bajo protesta de decir verdad declaramos que los Estados Financieros y sus notas, son razonablemente correctos y son responsabilidad del emisor.



INSTITUTO MUNICIPAL DE
LAS MUJERES DE COLON

Guillermina Martínez Ledezma
Coordinadora Administrativa Contable

067

Luisa Reyes Hernández
Directora General

INSTITUTO MUNICIPAL DE LAS MUJERES DE COLON (a)
Estado Analítico del Ejercicio del Presupuesto de Egresos Detallado - LDF
Clasificación Funcional (Finalidad y Función)
Del 1 de Enero al 31 de Diciembre de 2024 (b)
(PESOS)


Concepto (c)	Egresos					Subejercicio (e)
	Aprobado (d)	Ampliaciones/ (Reducciones)	Modificado	Devengado	Pagado	
I. Gasto No Etiquetado (I=A+B+C+D)	2,000,000	472,834	2,472,834	2,388,192	2,388,192	84,643
A. Gobierno (A=a1+a2+a3+a4+a5+a6+a7+a8)	0	0	0	0	0	0
a1) Legislación			0			0
a2) Justicia			0			0
a3) Coordinación de la Política de Gobierno			0			0
a4) Relaciones Exteriores			0			0
a5) Asuntos Financieros y Hacendarios			0			0
a6) Seguridad Nacional			0			0
a7) Asuntos de Orden Público y de Seguridad Interior			0			0
a8) Otros Servicios Generales			0			0
B. Desarrollo Social (B=b1+b2+b3+b4+b5+b6+b7)	0	0	0	0	0	0
b1) Protección Ambiental			0			0
b2) Vivienda y Servicios a la Comunidad			0			0
b3) Salud			0			0
b4) Recreación, Cultura y Otras Manifestaciones Sociales			0			0
b5) Educación			0			0
b6) Protección Social			0			0
b7) Otros Asuntos Sociales			0			0
C. Desarrollo Económico (C=c1+c2+c3+c4+c5+c6+c7+c8+c9)	2,000,000	472,834	2,472,834	2,388,192	2,388,192	84,643
c1) Asuntos Económicos, Comerciales y Laborales en General	2,000,000	472,834	2,472,834	2,388,192	2,388,192	84,643
c2) Agropecuaria, Silvicultura, Pesca y Caza			0			0
c3) Combustibles y Energía			0			0
c4) Minería, Manufacturas y Construcción			0			0
c5) Transporte			0			0
c6) Comunicaciones			0			0
c7) Turismo			0			0
c8) Ciencia, Tecnología e Innovación			0			0
c9) Otras Industrias y Otros Asuntos Económicos			0			0
D. Otras No Clasificadas en Funciones Anteriores (D=d1+d2+d3+d4)	0	0	0	0	0	0
d1) Transacciones de la Deuda Pública / Costo Financiero de la Deuda			0			0
d2) Transferencias, Participaciones y Aportaciones Entre Diferentes Niveles y Ordenes de Gobierno			0			0
d3) Saneamiento del Sistema Financiero			0			0
d4) Adeudos de Ejercicios Fiscales Anteriores			0			0
II. Gasto Etiquetado (II=A+B+C+D)	0	0	0	0	0	0
A. Gobierno (A=a1+a2+a3+a4+a5+a6+a7+a8)	0	0	0	0	0	0
a1) Legislación			0			0
a2) Justicia			0			0
a3) Coordinación de la Política de Gobierno			0			0
a4) Relaciones Exteriores			0			0
a5) Asuntos Financieros y Hacendarios			0			0
a6) Seguridad Nacional			0			0
a7) Asuntos de Orden Público y de Seguridad Interior			0			0
a8) Otros Servicios Generales			0			0
B. Desarrollo Social (B=b1+b2+b3+b4+b5+b6+b7)	0	0	0	0	0	0
b1) Protección Ambiental			0			0
b2) Vivienda y Servicios a la Comunidad			0			0
b3) Salud			0			0
b4) Recreación, Cultura y Otras Manifestaciones Sociales			0			0
b5) Educación			0			0
b6) Protección Social			0			0
b7) Otros Asuntos Sociales			0			0
C. Desarrollo Económico (C=c1+c2+c3+c4+c5+c6+c7+c8+c9)	0	0	0	0	0	0
c1) Asuntos Económicos, Comerciales y Laborales en General			0			0
c2) Agropecuaria, Silvicultura, Pesca y Caza			0			0
c3) Combustibles y Energía			0			0
c4) Minería, Manufacturas y Construcción			0			0
c5) Transporte			0			0
c6) Comunicaciones			0			0
c7) Turismo			0			0
c8) Ciencia, Tecnología e Innovación			0			0
c9) Otras Industrias y Otros Asuntos Económicos			0			0

INSTITUTO MUNICIPAL DE LAS MUJERES DE COLON (a)
 Estado Analítico del Ejercicio del Presupuesto de Egresos Detallado - LDF
 Clasificación Funcional (Finalidad y Función)
 Del 1 de Enero al 31 de Diciembre de 2024 (b)
 (PESOS)

Concepto (c)	Egresos					Subejercicio (e)
	Aprobado (d)	Ampliaciones/ (Reducciones)	Modificado	Devengado	Pagado	
D. Otras No Clasificadas en Funciones Anteriores (D=d1+d2+d3+d4)	0	0	0	0	0	0
d1) Transacciones de la Deuda Publica / Costo Financiero de la Deuda			0			0
d2) Transferencias, Participaciones y Aportaciones Entre Diferentes Niveles y Ordenes de Gobierno			0			0
d3) Saneamiento del Sistema Financiero			0			0
d4) Adeudos de Ejercicios Fiscales Anteriores			0			0
III. Total de Egresos (III = I + II)	2,000,000	472,834	2,472,834	2,388,192	2,388,192	84,643

Bajo protesta de decir verdad declaramos que los Estados Financieros y sus notas, son razonablemente correctos y son responsabilidad del emisor.





Guillermina Martínez Ledezma
 Coordinadora Administrativa Contable




Luisa Reyes Hernández
 Directora General

INSTITUTO MUNICIPAL DE LAS MUJERES DE COLON (a)
Estado Analítico del Ejercicio del Presupuesto de Egresos Detallado - LDF
Clasificación de Servicios Personales por Categoría
Del 1 de Enero al 31 de diciembre de 2024 (b)
(PESOS)

Concepto (c)	Egresos					Subejercicio (e)
	Aprobado (d)	Ampliaciones/ (Reducciones)	Modificado	Devengado	Pagado	
I. Gasto No Etiquetado (I=A+B+C+D+E+F)	1,830,316	202,926	2,033,242	1,978,242	1,978,242	55,000
A. Personal Administrativo y de Servicio Público	1,830,316	202,926	2,033,242	1,978,242	1,978,242	55,000
B. Magisterio			0			0
C. Servicios de Salud (C=c1+c2)			0			0
c1) Personal Administrativo	0	0	0	0	0	0
c2) Personal Médico, Paramédico y afin			0			0
D. Seguridad Pública			0			0
E. Gastos asociados a la implementación de nuevas leyes federales o reformas a las mismas (E = e1 + e2)	0	0	0	0	0	0
e1) Nombre del Programa o Ley 1			0			0
e2) Nombre del Programa o Ley 2			0			0
F. Sentencias laborales definitivas			0			0
II. Gasto Etiquetado (II=A+B+C+D+E+F)	0	0	0	0	0	0
A. Personal Administrativo y de Servicio Público			0			0
B. Magisterio			0			0
C. Servicios de Salud (C=c1+c2)			0			0
c1) Personal Administrativo	0	0	0	0	0	0
c2) Personal Médico, Paramédico y afin			0			0
D. Seguridad Pública			0			0
E. Gastos asociados a la implementación de nuevas leyes federales o reformas a las mismas (E = e1 + e2)	0	0	0	0	0	0
e1) Nombre del Programa o Ley 1			0			0
e2) Nombre del Programa o Ley 2			0			0
F. Sentencias laborales definitivas			0			0
III. Total del Gasto en Servicios Personales (III = I + II)	1,830,316	202,926	2,033,242	1,978,242	1,978,242	55,000

"Bajo protesta de decir verdad declaramos que los Estados Financieros y sus notas, son razonablemente correctos y son responsabilidad del emisor".





 Guillermina Martínez Ledezma
 Coordinadora Administrativa Contable


 Luisa Reyes Hernández
 Directora General

INSTITUTO MUNICIPAL DE LAS MUJERES DE COLON (a)						
Proyecciones de Egresos - LDF						
(PESOS)						
(CIFRAS NOMINALES)						
Concepto (b)	Año en Cuestión					
	2024 (de proyecto de presupuesto) (c)	2025(d)	2026 (d)	2027 (d)	2028 (d)	2029 (d)
1. Gasto No Etiquetado (1=A+B+C+D+E+F+G+H+I)	0	0	0	0	0	0
A. Servicios Personales	0					
B. Materiales y Suministros	0					
C. Servicios Generales	0					
D. Transferencias, Asignaciones, Subsidios y Otras Ayudas	0					
E. Bienes Muebles, Inmuebles e Intangibles	0					
F. Inversión Pública	0					
G. Inversiones Financieras y Otras Provisiones	0					
H. Participaciones y Aportaciones	0					
I. Deuda Pública	0					
2. Gasto Etiquetado (2=A+B+C+D+E+F+G+H+I)	0	0	0	0	0	0
A. Servicios Personales	0					
B. Materiales y Suministros	0					
C. Servicios Generales	0					
D. Transferencias, Asignaciones, Subsidios y Otras Ayudas	0					
E. Bienes Muebles, Inmuebles e Intangibles	0					
F. Inversión Pública	0					
G. Inversiones Financieras y Otras Provisiones	0					
H. Participaciones y Aportaciones	0					
I. Deuda Pública	0					
3. Total de Egresos Proyectados (3 = 1 + 2)	0	0	0	0	0	0

Bajo protesta de decir verdad declaramos que los Estados Financieros y sus notas, son razonablemente correctos y son responsabilidad del emisor.




 Guillermina Martínez Ledezma
 Coordinadora Administrativa Contable

072


 Luisa Reyes Hernández
 Directora General

INSTITUTO MUNICIPAL DE LAS MUJERES DE COLÓN (a)						
Proyecciones de Ingresos - LDF						
(PESOS)						
(CIFRAS NOMINALES)						
Concepto (b)	Año en Cuestión 2024 (de iniciativa de Ley) (c)	2025(d)	2026 (d)	2027 (d)	2028 (d)	2029 (d)
1. Ingresos de Libre Disposición (1=A+B+C+D+E+F+G+H+I+J+K+L)	0	0	0	0	0	0
A. Impuestos	0					
B. Cuotas y Aportaciones de Seguridad Social	0					
C. Contribuciones de Mejoras	0					
D. Derechos	0					
E. Productos	0					
F. Aprovechamientos	0					
G. Ingresos por Venta de Bienes y Prestación de Servicios	0					
H. Participaciones	0					
I. Incentivos Derivados de la Colaboración Fiscal	0					
J. Transferencias y Asignaciones	0					
K. Convenios	0					
L. Otros Ingresos de Libre Disposición	0					
2. Transferencias Federales Etiquetadas (2=A+B+C+D+E)	0	0	0	0	0	0
A. Aportaciones	0					
B. Convenios	0					
C. Fondos Distintos de Aportaciones	0					
D. Transferencias, Asignaciones, Subsidios y Subvenciones, y Pensiones y Jubilaciones	0					
E. Otras Transferencias Federales Etiquetadas	0					
3. Ingresos Derivados de Financiamientos (3=A)	0	0	0	0	0	0
A. Ingresos Derivados de Financiamientos	0	0	0	0	0	0
4. Total de Ingresos Proyectados (4=1+2+3)	0	0	0	0	0	0
Datos Informativos						
1. Ingresos Derivados de Financiamientos con Fuente de Pago de Recursos de Libre Disposición	0					
2. Ingresos derivados de Financiamientos con Fuente de Pago de Transferencias Federales Etiquetadas	0					
3. Ingresos Derivados de Financiamiento (3 = 1 + 2)	0	0	0	0	0	0

Bajo protesta de decir verdad declaramos que los Estados Financieros y sus notas, son razonablemente correctos y son responsabilidad del emisor.




 Guillermina Martínez Ledezma
 Coordinadora Administrativa Contable


 Luisa Reyes Hernández
 Directora General

INSTITUTO MUNICIPAL DE LAS MUJERES DE COLON (a)						
Resultados de Ingresos - LDF						
(PESOS)						
Concepto (b)	2019 (c)	2020 (c)	2021 (c)	2022 (c)	2023 (c)	2024 (d)
1. Ingresos de Libre Disposición (1=A+B+C+D+E+F+G+H+I+J+K+L)	0	0	0	0	0	0
A. Impuestos						
B. Cuotas y Aportaciones de Seguridad Social						
C. Contribuciones de Mejoras						
D. Derechos						
E. Productos						
F. Aprovechamientos						
G. Ingresos por Venta de Bienes y Prestación de Servicios						
H. Participaciones						
I. Incentivos Derivados de la Colaboración Fiscal						
J. Transferencias y Asignaciones						
K. Convenios						
L. Otros Ingresos de Libre Disposición						
2. Transferencias Federales Etiquetadas (2=A+B+C+D+E)	0	0	0	0	0	0
A. Aportaciones						
B. Convenios						
C. Fondos Distintos de Aportaciones						
D. Transferencias, Asignaciones, Subsidios y Subvenciones, y Pensiones y Jubilaciones						
E. Otras Transferencias Federales Etiquetadas						
3. Ingresos Derivados de Financiamientos (3=A)	0	0	0	0	0	0
A. Ingresos Derivados de Financiamientos	0	0	0	0	0	0
4. Total de Resultados de Ingresos (4=1+2+3)	0	0	0	0	0	0
Datos Informativos						
1. Ingresos Derivados de Financiamientos con Fuente de Pago de Recursos de Libre Disposición						
2. Ingresos derivados de Financiamientos con Fuente de Pago de Transferencias Federales Etiquetadas						
3. Ingresos Derivados de Financiamiento (3 = 1 + 2)						
	0	0	0	0	0	0

Bajo protesta de decir verdad declaramos que los Estados Financieros y sus notas, son razonablemente correctos y son responsabilidad del emisor.




 Guillermina Martínez Ledezma
 Coordinadora Administrativa Contable

074


 Luisa Reyes Hernández
 Directora General

INSTITUTO MUNICIPAL DE LAS MUJERES DE COLÓN (a)						
Resultados de Egresos - LDF						
(PESOS)						
Concepto (b)	2019 (c)	2020 (c)	2021 (c)	2022 (c)	2023 (c)	2024 (d)
1. Gasto No Etiquetado (1=A+B+C+D+E+F+G+H+I)	0	0	0	0	0	0
A. Servicios Personales						
B. Materiales y Suministros						
C. Servicios Generales						
D. Transferencias, Asignaciones, Subsidios y Otras Ayudas						
E. Bienes Muebles, Inmuebles e Intangibles						
F. Inversión Pública						
G. Inversiones Financieras y Otras Provisiones						
H. Participaciones y Aportaciones						
I. Deuda Pública						
2. Gasto Etiquetado (2=A+B+C+D+E+F+G+H+I)	0	0	0	0	0	0
A. Servicios Personales						
B. Materiales y Suministros						
C. Servicios Generales						
D. Transferencias, Asignaciones, Subsidios y Otras Ayudas						
E. Bienes Muebles, Inmuebles e Intangibles						
F. Inversión Pública						
G. Inversiones Financieras y Otras Provisiones						
H. Participaciones y Aportaciones						
I. Deuda Pública						
3. Total del Resultado de Egresos (3=1+2)	0	0	0	0	0	0

Bajo protesta de decir verdad declaramos que los Estados Financieros y sus notas, son razonablemente correctos y son responsabilidad del emisor.




 Guillermina Martínez Ledezma
 Coordinadora Administrativa Contable


075


 Luisa Reyes Hernández
 Directora General

INSTITUTO MUNICIPAL DE LAS MUJERES DE COLÓN (a)
Informe sobre Estudios Actuariales - LDF

	Pensiones y jubilaciones	Salud	Riesgos de trabajo	Invalidez y vida	Otras prestaciones sociales
Tipo de Sistema Prestación laboral o Fondo general para trabajadores del estado o municipio Beneficio definido, Contribución definida o Mixto Población afiliada Activos Edad máxima Edad mínima Edad promedio Pensionados y Jubilados Edad máxima Edad mínima Edad promedio Beneficiarios Promedio de años de servicio (trabajadores activos) Aportación individual al plan de pensión como % del salario Aportación del ente público al plan de pensión como % del salario Crecimiento esperado de los pensionados y jubilados (como %) Crecimiento esperado de los activos (como %) Edad de Jubilación o Pensión Esperanza de vida Ingresos del Fondo Ingresos Anuales al Fondo de Pensiones Nómina anual Activos Pensionados y Jubilados Beneficiarios de Pensionados y Jubilados Monto mensual por pensión Máximo Mínimo Promedio Monto de la reserva Valor presente de las obligaciones Pensiones y Jubilaciones en curso de pago Generación actual Generaciones futuras Valor presente de las contribuciones asociadas a los sueldos futuros de cotización X% Generación actual Generaciones futuras Valor presente de aportaciones futuras Generación actual Generaciones futuras Otros Ingresos Déficit/superávit actuarial Generación actual Generaciones futuras Periodo de suficiencia Año de descapitalización Tasa de rendimiento Estudio actuarial Año de elaboración del estudio actuarial Empresa que elaboró el estudio actuarial					

Bajo protesta de decir verdad declaramos que los Estados Financieros y sus notas, son razonablemente correctos y son responsabilidad del emisor.



Guillermina Martínez Ledezma
 Guillermina Martínez Ledezma
 Coordinadora Administrativa Contable

076

Luisa Reyes Hernández
 Luisa Reyes Hernández
 Directora General

NOMBRE DEL ENTE PÚBLICO (a)
Guía de Cumplimiento de la Ley de Disciplina Financiera de las Entidades Federativas y Municipios
Del 1 de enero al 31 de diciembre de 20XN (b)

Indicadores de Observancia (c)	Implementación		Resultado		Fundamento (h)	Comentarios (i)
	SI	NO	Monto o valor (f)	Unidad (pesos/porcentaje) (g)		
	Mecanismo de Verificación (d)	Fecha estimada de cumplimiento (e)				
INDICADORES PRESUPUESTARIOS						
A. INDICADORES CUANTITATIVOS						
1 Balance Presupuestario Sostenible (j)						
a. Propuesto	Iniciativa de Ley de Ingresos y Proyecto de Presupuesto de Egresos			pesos	Art. 6 y 19 de la LDF	
b. Estimada/Aprobado	Ley de Ingresos y Presupuesto de Egresos			pesos	Art. 6 y 19 de la LDF	
c. Devengado	Cuenta Pública / Formato 4 LDF			pesos	Art. 6 y 19 de la LDF	
2 Balance Presupuestario de Recursos Disponibles Sostenible (k)						
a. Propuesto	Iniciativa de Ley de Ingresos y Proyecto de Presupuesto de Egresos			pesos	Art. 6 y 19 de la LDF	
b. Estimada/Aprobado	Ley de Ingresos y Presupuesto de Egresos			pesos	Art. 6 y 19 de la LDF	
c. Devengado	Cuenta Pública / Formato 4 LDF			pesos	Art. 6 y 19 de la LDF	
3 Financiamiento Neto dentro del Techo de Financiamiento Neto (l)						
a. Propuesto	Iniciativa de Ley de Ingresos			pesos	Art. 6, 19 y 46 de la LDF	
b. Estimada	Ley de Ingresos			pesos	Art. 6, 19 y 46 de la LDF	
c. Devengado	Cuenta Pública / Formato 4 LDF			pesos	Art. 6, 19 y 46 de la LDF	
4 Recursos destinados a la atención de desastres naturales						
a. Asignación al fideicomiso para desastres naturales (m)						
a 1 Aprobado	Reporte Trim. Formato 6 a)			pesos	Art. 9 de la LDF	
a 2 Pagado	Cuenta Pública / Formato 6 a)			pesos	Art. 9 de la LDF	
b. Aportación promedio realizada por la Entidad Federativa durante los 5 ejercicios previos, para infraestructura dañada por desastres naturales (n)	Autorizaciones de recursos aprobados por el FONDEN			pesos	Art. 9 de la LDF	
c. Saldo del fideicomiso para desastres naturales (o)	Cuenta Pública / Auxiliar de Cuentas			pesos	Art. 9 de la LDF	
d. Costo promedio de los últimos 5 ejercicios de la reconstrucción de infraestructura dañada por desastres naturales (p)	Autorizaciones de recursos aprobados por el FONDEN			pesos	Art. 9 de la LDF	
5 Techo para servicios personales (q)						
a. Asignación en el Presupuesto de Egresos	Reporte Trim. Formato 6 d)			pesos	Art. 10 y 21 de la LDF	
b. Devengado	Reporte Trim. Formato 6 d)			pesos	Art. 13 fracc. V y 21 de la LDF	
6 Previsiones de gasto para compromisos de pago derivados de APPs (r)						
a. Asignación en el Presupuesto de Egresos	Presupuesto de Egresos			pesos	Art. 11 y 21 de la LDF	
7 Techo de ADEFAS para el ejercicio fiscal (s)						
a. Propuesto	Proyecto de Presupuesto de Egresos			pesos	Art. 12 y 20 de la LDF	
b. Aprobado	Reporte Trim. Formato 6 a)			pesos	Art. 12 y 20 de la LDF	
c. Devengado	Cuenta Pública / Formato 6 a)			pesos	Art. 12 y 20 de la LDF	
B. INDICADORES CUALITATIVOS						
1 Iniciativa de Ley de Ingresos y Proyecto de Presupuesto de Egresos						
a. Objetivos anuales, estrategias y metas para el ejercicio fiscal (t)	Iniciativa de Ley de Ingresos y Proyecto de Presupuesto de Egresos				Art. 5 y 18 de la LDF	
b. Proyecciones de ejercicios posteriores (u)	Iniciativa de Ley de Ingresos y Proyecto de Presupuesto de Egresos / Formatos 7 a) y b)				Art. 5 y 18 de la LDF	
c. Descripción de riesgos relevantes y propuestas de acción para enfrentarlos (v)	Iniciativa de Ley de Ingresos y Proyecto de Presupuesto de Egresos				Art. 5 y 18 de la LDF	
d. Resultados de ejercicios fiscales anteriores y el ejercicio fiscal en cuestión (w)	Iniciativa de Ley de Ingresos y Proyecto de Presupuesto de Egresos / Formatos 7 c) y d)				Art. 5 y 18 de la LDF	
e. Estudio actuarial de las pensiones de sus trabajadores (x)	Proyecto de Presupuesto de Egresos / Formato 8				Art. 5 y 18 de la LDF	
2 Balance Presupuestario de Recursos Disponibles, en caso de ser negativo						
a. Razones excepcionales que justifican el Balance Presupuestario de Recursos Disponibles negativo (y)	Iniciativa de Ley de Ingresos o Proyecto de Presupuesto de Egresos				Art. 6 y 19 de la LDF	
b. Fuente de recursos para cubrir el Balance Presupuestario de Recursos Disponibles negativo (z)	Iniciativa de Ley de Ingresos o Proyecto de Presupuesto de Egresos				Art. 6 y 19 de la LDF	
c. Número de ejercicios fiscales y acciones necesarias para cubrir el Balance Presupuestario de Recursos Disponibles negativo (aa)	Iniciativa de Ley de Ingresos o Proyecto de Presupuesto de Egresos				Art. 6 y 19 de la LDF	
d. Informes Trimestrales sobre el avance de las acciones para recuperar el Balance Presupuestario de Recursos Disponibles (bb)	Reporte Trim. y Cuenta Pública				Art. 6 y 19 de la LDF	
3 Gastos Personales						
a. Remuneraciones de los servidores públicos (cc)	Proyecto de Presupuesto				Art. 10 y 21 de la LDF	
b. Previsiones salariales y económicas para cubrir incrementos salariales, creación de plazas y otros (dd)	Proyecto de Presupuesto				Art. 10 y 21 de la LDF	
INDICADORES DEL EJERCICIO PRESUPUESTARIO						
A. INDICADORES CUANTITATIVOS						
1 Ingresos Excedentes derivados de Ingresos de Libre Disposición						
a. Monto de Ingresos Excedentes derivados de ILD (ee)	Cuenta Pública / Formato 5			pesos	Art. 14 y 21 de la LDF	
b. Monto de Ingresos Excedentes derivados de ILD destinados al fin del A. 14, fracción I de la LDF (ff)	Cuenta Pública			pesos	Art. 14 y 21 de la LDF	
c. Monto de Ingresos Excedentes derivados de ILD destinados al fin del A. 14, fracción II, a) de la LDF (gg)	Cuenta Pública			pesos	Art. 14 y 21 de la LDF	
d. Monto de Ingresos Excedentes derivados de ILD destinados al fin del A. 14, fracción II, b) de la LDF (hh)	Cuenta Pública			pesos	Art. 14 y 21 de la LDF	
e. Monto de Ingresos Excedentes derivados de ILD destinados al fin del artículo noveno transitorio de la LDF (ii)				pesos	Art. Noveno Transitorio de la LDF	

NOMBRE DEL ENTE PÚBLICO (a)						
Guía de Cumplimiento de la Ley de Disciplina Financiera de las Entidades Federativas y Municipios						
Del 1 de enero al 31 de diciembre de 201X (b)						
Indicadores de Observancia (c)	Implementación		Resultado		Fundamento (h)	Comentarios (i)
	SI	NO	Monto o valor (j)	Unidad (pesos/porcentaje) (n)		
	Mecanismo de Verificación (d)	Fecha estimada de cumplimiento (e)				
INDICADORES PRESUPUESTARIOS						
f. Monto de Ingresos Excedentes derivados de ILD destinados al fin señalado por el Artículo 14, párrafo segundo y en el artículo 21 y Noveno Transitorio de la LDF (jj)				pesos	Art. 14 y 21 de la LDF	
g. Monto de Ingresos Excedentes derivados de ILD en un nivel de endeudamiento sostenible de acuerdo al Sistema de Alertas hasta por el 5% de los recursos para cubrir el Gasto Corriente (kk)				pesos	Art. 14 y 21 de la LDF	
B. INDICADORES CUALITATIVOS						
1. Análisis Costo-Beneficio para programas o proyectos de inversión mayores a 10 millones de UDIS (jj)	Página de internet de la Secretaría de Finanzas o Tesorería Municipal				Art. 13 frac. III y 21 de la LDF	
2. Análisis de conveniencia y análisis de transferencia de riesgos de los proyectos APPs (kk)	Página de internet de la Secretaría de Finanzas o Tesorería Municipal				Art. 13 frac. III y 21 de la LDF	
3. Identificación de población objetivo, destino y temporalidad de subsidios (ll)	Página de internet de la Secretaría de Finanzas o Tesorería Municipal				Art. 13 frac. VII y 21 de la LDF	
INDICADORES DE DEUDA PÚBLICA						
A. INDICADORES CUANTITATIVOS						
1. Obligaciones a Corto Plazo						
a. Límite de Obligaciones a Corto Plazo (mm)				pesos	Art. 30 frac. I de la LDF	
b. Obligaciones a Corto Plazo (nn)				pesos	Art. 30 frac. I de la LDF	

Bajo protesta de decir verdad declaramos que los Estados Financieros y sus notas, son razonablemente correctos y son responsabilidad del emisor.



Guillermina Martínez Ledezma
Coordinadora Administrativa Contable

078

Luisa Reyes Hernández
Directora General